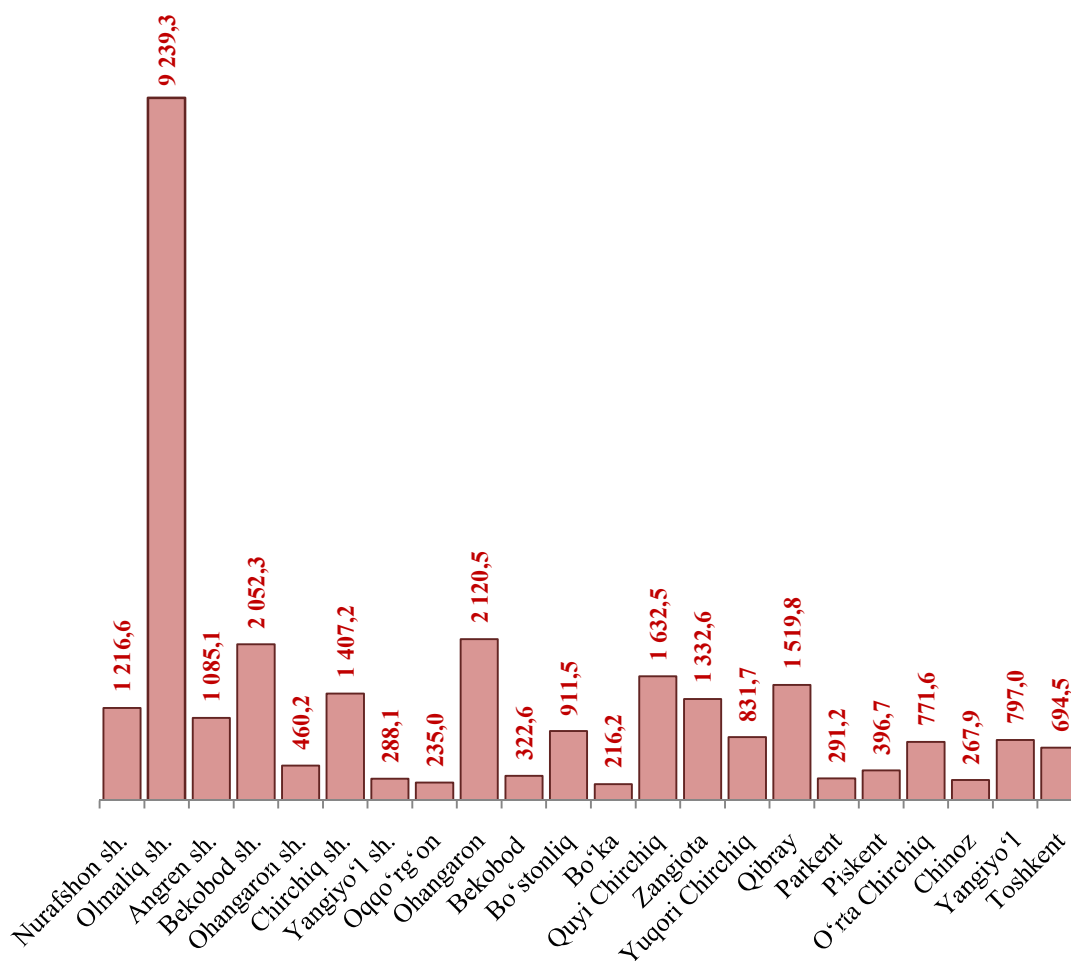


#### IV. INVESTITSİYALAR VA QURILISH

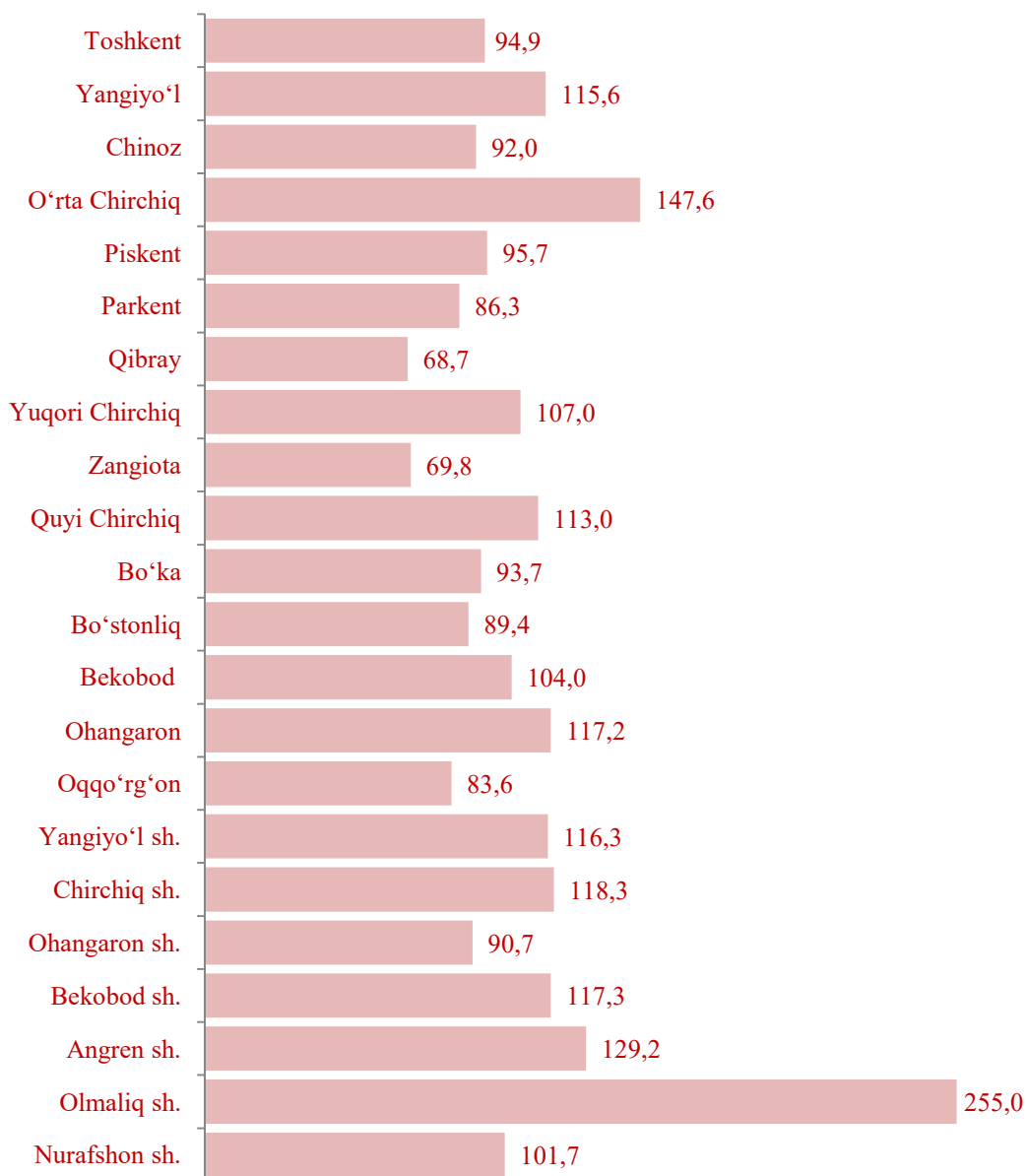
2023- yil yanvar-sentabr oylarida viloyatning asosiy kapitalini ko'paytirishga 28 090,0 mlrd. so'm miqdorida investitsiyalar o'zlashtirilib, o'sish sur'ati 125,9 %ni tashkil qildi. Asosiy kapitalga kiritilgan jami investitsiyalarning 15 364,3 mlrd. so'mi xorijiy investitsiya va kreditlar hisobiga to'g'ri keldi. Aholi jon boshiga asosiy kapitalga investitsiyalar 2023- yilning yanvar-sentabr oylarida 9 317,1 ming so'mni tashkil etdi.

2023- yil yanvar-sentabr oylarida jami asosiy kapitalga kiritilgan investitsiyalarning deyarli yarmidan ko'p ulushi, ya'ni 58,9 foizi viloyatning 5 ta hududi, jumladan, Olmaliq shahri (32,9 %), Ohangaron tumani (7,5 %), Bekobod shahri (7,3 %), Quyichirchiq tumani (5,8 %) va Qibray tumani (5,4 %) hissasiga to'g'ri keldi.

#### 2023- yil yanvar-sentabr oylarida hududlar kesimida asosiy kapitalga kiritilgan investitsiyalar hajmi (mlrd. so'm)

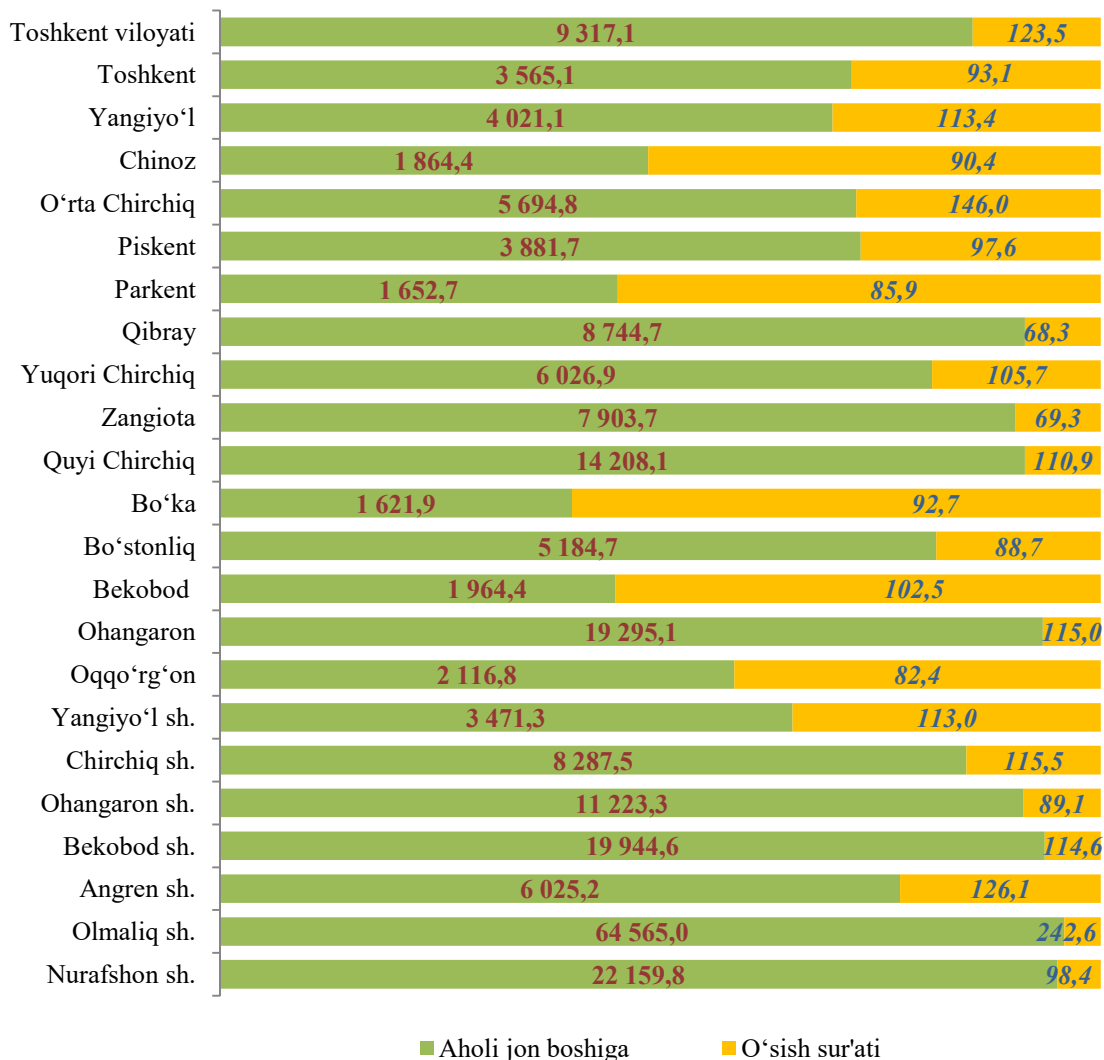


**2023- yil yanvar-sentabr oylarida hududlar kesimida  
asosiy kapitalga kiritilgan investitsiyalar o‘shish sur‘atlari (%da)**



Ayrim hududlarda asosiy kapitalga kiritilgan investitsiyalarning yuqori o‘shish sur‘atlari kuzatildi. Jumladan, o‘tgan yilning shu davriga nisbatan Olmaliq shahrida – 2,6 m., O‘rta Chirchiq tumanida – 147,6 %, Chirchiq shahrida – 118,3 %, Bekobod shahrida – 117,3 % yuqori bo‘ldi.

**2023- yil yanvar-sentabr oylarida hududlar kesimida  
aholi jon boshiga asosiy kapitalga kiritilgan investitsiyalar miqdori  
(ming soʻmda, %da)**



Hududlar kesimida aholi jon boshiga toʻgʻri keladigan investitsiyalar hajmining yuqori koʻrsatkichlari Olmaliq shahrida – 64 565,0 ming soʻm, Nurafshon shahrida – 22 159,8 ming soʻm, Bekobod shahrida – 19 944,6 ming soʻm, Ohangaron tumanida – 19 295,1 ming soʻmni tashkil etdi.

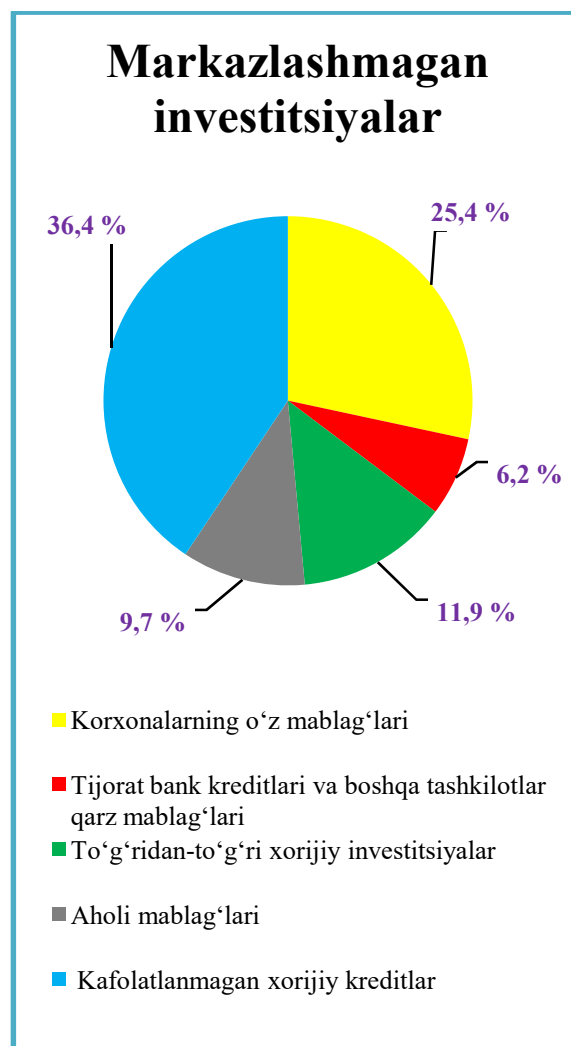
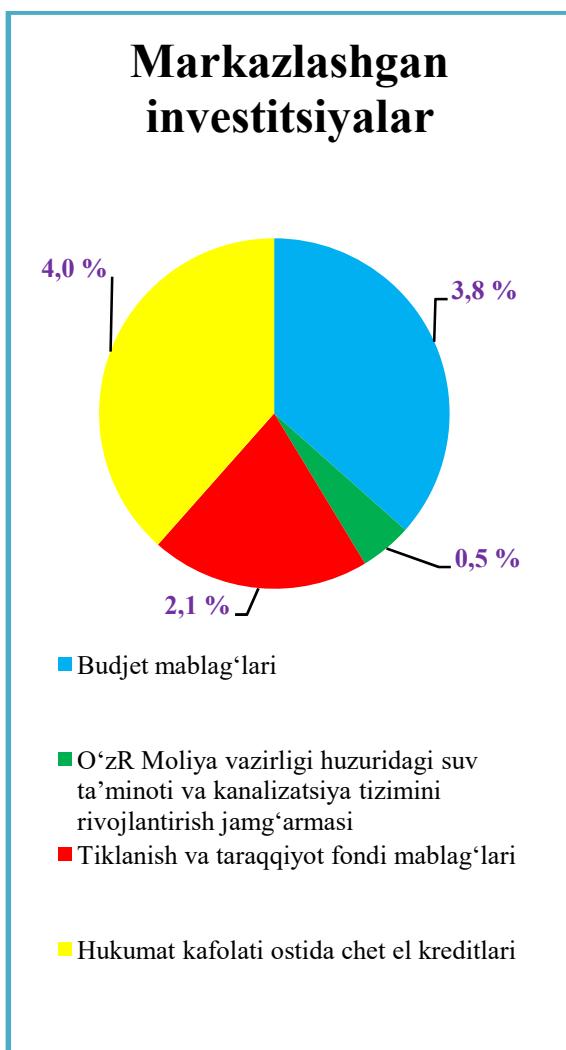
Aksincha, past koʻrsatkich Oqqoʻrgʻon tumanida – 2 116,8 ming soʻmni va Boʻka tumanida – 1 621,9 ming soʻmni tashkil etdi.

**Moliyalashtirish manbalari bo'yicha  
asosiy kapitalga kiritilgan investitsiyalarning taqsimlanishi**

	<i>mlrd. so'm</i>	<i>o'sish sur'ati, %</i>	<i>yakunga nisbatan %</i>
<b>Asosiy kapitalga kiritilgan investitsiyalar</b>	<b>28 090,0</b>	<b>125,9</b>	<b>100</b>
shu jumladan:			
<b>Markazlashgan investitsiyalar:</b>	<b>2 926,6</b>	<b>81,5</b>	<b>10,4</b>
budjet mablag'lari	1072,5	67,9	3,8
O'zR Moliya vazirligi huzuridagi suv ta'minoti va kanalizatsiya tizimini rivojlantirish jamg'armasi	130,9	102,0	0,5
Tiklanish va taraqqiyot fondi mablag'lari	593,0	86,5	2,1
Hukumat kafolati ostida chet el kreditlari	1130,2	94,3	4,0
<b>Markazlashmagan investitsiyalar</b>	<b>25 163,4</b>	<b>134,3</b>	<b>89,6</b>
korxonalarining o'z mablag'lari	7143,3	88,9	25,4
tijorat bank kreditlari va boshqa tashkilotlar qarzi mablag'lari	1700,4	39,6	6,2
to'g'ridan-to'g'ri xorijiy investitsiyalar	3353,7	105,8	11,9
aholi mablag'lari	2735,3	123,4	9,7
kafolatlanmagan xorijiy kreditlar	10230,7	419,7	36,4

2023- yil yanvar-sentabr oylarida asosiy kapitalga kiritilgan investitsiyalarning moliyalashtirish manbalariga ko'ra, eng yuqori ko'rsatkich (jami investitsiyalarning 36,4 %) kafolatlanmagan xorijiy kreditlar hisobiga (10 230,7 mlrd. so'm) to'g'ri keldi.

**2023- yil yanvar-sentabr oylari uchun asosiy kapitalga kiritilgan investitsiyalarning moliyalashtirish manbalari**



To'g'ridan-to'g'ri xorijiy investitsiyalarning o'zlashtirilgan hajmi 2023- yilning yanvar-sentabr oylarida 3 353,7 mlrd. so'mni yoki o'tgan yilning mos davriga nisbatan 105,8 %ni tashkil qildi. Bunda, to'g'ridan-to'g'ri xorijiy investitsiyalarni jalb qilish bo'yicha yuqori ko'rsatkich Ohangaron (1 330,6 mlrd. so'm) va Angren shaharlariga (379,6 mlrd. so'm) to'g'ri keldi.

Aksincha, to'g'ridan-to'g'ri xorijiy investitsiyalarni jalb qilish bo'yicha past natijalar Parkent tumani (3,2 mlrd. so'm) va Piskent tumanlarida (2,3 mlrd. so'm) kuzatildi.

**Asosiy kapitalga kiritilgan to'g'ridan-to'g'ri xorijiy investitsiya  
va kafolatlanmagan kreditlar**

(mlrd. so'm)

	Jami xorijiy investitsiya va kreditlar	shu jumladan:		To'g'ridan-to'g'ri xorijiy investitsiya	Reinvestitsiya	Kafolatlanmagan kreditlar
		Investitsiya	Kredit			
<b>Viloyat bo'yicha</b>	<b>15 364,3</b>	<b>4 003,4</b>	<b>11 360,9</b>	<b>13 584,3</b>	<b>3 353,8</b>	<b>10 230,8</b>
<i>shaharlar:</i>						
Nurafshon	363,2	112,1	251,1	335,5	110,6	225,0
Olmaliq	6 695,8	29,4	6 666,4	6 695,8	29,4	6 666,4
Angren	765,0	483,9	281,1	660,6	379,6	281,1
Bekobod	1 072,2	159,6	912,6	1 072,2	159,7	912,6
Ohangaron	168,4	94,7	73,7	168,4	94,8	73,7
Chirchiq	637,8	523,6	114,2	148,3	148,3	
Yangiyo'l	113,4	25,4	88,0	80,3	25,4	54,9
<i>tumanlar:</i>						
Oqqo'rg'on	150,2		150,2	150,2		150,2
Ohangaron	1 330,6	1 330,6		1 330,6	1 330,6	
Bekobod	101,1	101,1		101,1	101,1	
Bo'stonliq	254,7	26,9	227,8	79,9	26,9	53,0
Bo'ka	78,7	11,6	67,1	78,7	11,6	67,2
Quy Chirchiq	998,5	142,5	856,0	965,1	142,5	822,6
Zangiota	598,0	292,7	305,3	325,7	292,7	33,0
Yuqori Chirchq	246,1	155,1	91,0	246,1	155,1	91,0
Qibray	556,4	227,6	328,8	139,0	58,9	80,1
Parkent	3,2	3,2		3,2	3,2	
Piskent	144,9	2,3	142,6	144,9	2,3	142,6
O'rta Chirchiq	341,2	37,2	304,0	341,2	37,2	304,1
Chinoz	68,7	23,8	44,9	68,7	23,8	44,8
Yangiyo'l	494,7	185,4	309,3	267,0	185,4	81,6
Toshkent	181,5	34,7	146,8	181,5	34,7	146,9

**2023- yil yanvar-sentabr oylarida asosiy kapitalga kiritilgan investitsiyalarning texnologik tarkibi**

	<i>Jami mlrd. so‘m</i>	<i>foizda</i>	<i>Davlat</i>	<i>foizda</i>	<i>Nodavlat</i>	<i>foizda</i>
<b>Jami, mlrd. so‘m</b>	<b>28 090,0</b>	<b>100,0</b>	<b>2 440,9</b>	<b>8,7</b>	<b>25 649,1</b>	<b>91,3</b>
<i>shu jumladan: umumiy hajmga nisbatan %da</i>						
qurilish-montaj ishlari mashina, uskunalar, transport vositalari ishlab chiqarish va xo‘jalik jihozlar	14 891,7	53,1	1 840,6	6,6	13 051,1	46,5
boshqa harajatlar	2 508,5	8,9	119,1	0,4	2 389,4	8,5

2023- yil yanvar-sentabr oylarida asosiy kapitalga kiritilgan investitsiyalarning texnologik tarkibining 53,1 %ini qurilish-montaj ishlari tashkil qilib, umumiy hajmga nisbatan yuqori ulushga ega bo‘ldi.

**Iqtisodiy faoliyat turlari bo‘yicha  
asosiy kapitalga kiritilgan investitsiyalar  
(umumiy hajmga nisbatan % hisobida)**

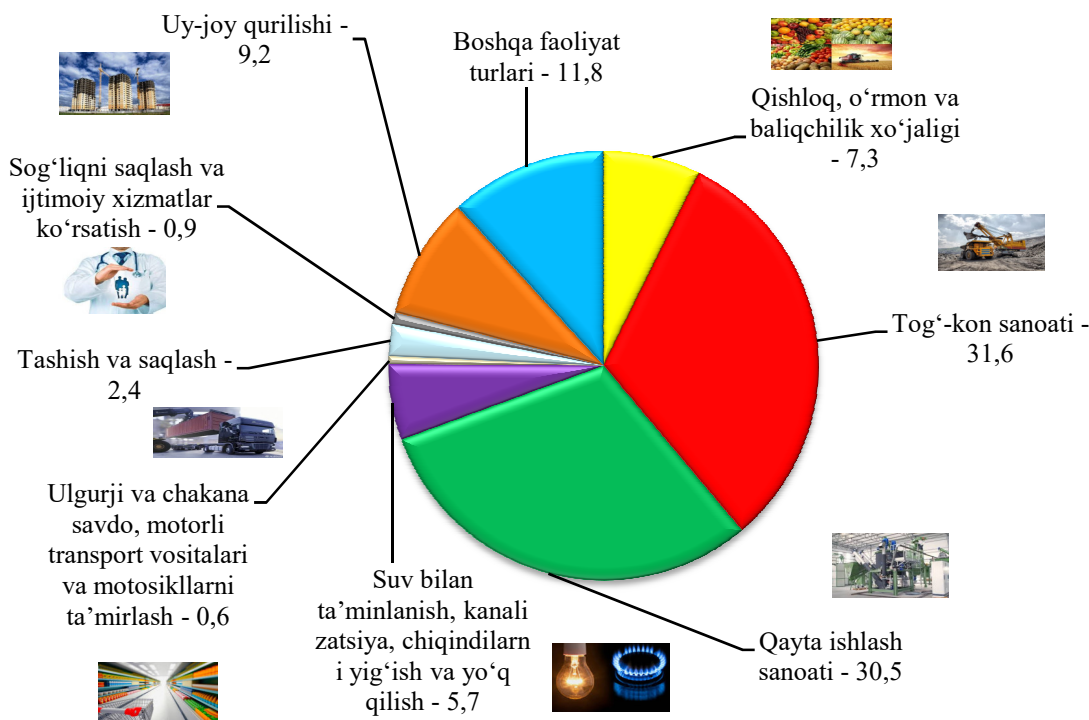
(mlrd. so‘m)

	<i>yanvar-sentabr</i>			
	<i>2023- y.</i>	<i>Umumiy hajmga nisbatan %da</i>	<i>2022- y.</i>	<i>Umumiy hajmga nisbatan %da</i>
<b>Jami:</b>	<b>28 090,0</b>	<b>100</b>	<b>20 227,3</b>	<b>100</b>
<i>shu jumladan: iqtisodiy faoliyat turlari bo‘yicha</i>				
qishloq, o‘rmon va baliqchilik xo‘jaligi	2 048,0	7,3	2 118,1	10,5
tog‘-kon sanoati	8 889,7	31,6	3 300,2	16,3

	<i>yanvar-sentabr</i>			
	<i>2023- y.</i>	<i>Umumiy hajmga nisbatan %da</i>	<i>2022- y.</i>	<i>Umumiy hajmga nisbatan %da</i>
qayta ishlash sanoati	8 583,2	30,5	5 203,1	25,7
elektr, gaz, bug‘ bilan ta‘minlash va havoni konditsiyalash	525,9	1,9	1 414,3	7,0
suv bilan ta‘minlanish, kanalizatsiya, chiqindilarni yig‘ish va yo‘q qilish	1 609,5	5,7	1 007,6	5,0
qurilish	978,9	3,5	595,8	2,9
ulgurji va chakana savdo, motorli transport vositalari va motosikllarni ta‘mirlash	173,8	0,6	952,7	4,7
tashish va saqlash	663,9	2,4	488,1	2,4
yashash va ovqatlanish bo‘yicha xizmatlar	136,8	0,5	253,6	1,3
aloqa va axborotlashtirish	109,6	0,4	227,2	1,1
moliya va sug‘urta faoliyati	48,9	0,2	81,6	0,4
ko‘chmas mulk bilan bog‘liq ishlar	26,2	0,1	262,1	1,3
malakaviy, ilmiy va texnikaviy faoliyat	227,1	0,8	390,3	1,9
ma‘muriy va qo‘shimcha xizmatlar	172,5	0,6	311,2	1,5
davlat boshqaruvi va mudofaasi; majburiy ijtimoiy ta‘minot	329,5	1,2	280,5	1,4
ta‘lim	281,3	1,0	746,6	3,7
sog‘liqni saqlash va ijtimoiy xizmatlar ko‘rsatish	242,1	0,9	268,2	1,3
san‘at, ko‘ngil ochish va dam olish	216,3	0,8	166,3	0,8
uy-joy qurilishi	2 609,1	9,2	2 122,6	10,5
boshqa faoliyat turlari	217,7	0,8	37,2	0,3



**Asosiy kapitalga kiritilgan investitsiyalar va kreditlarni  
iqtisodiy faoliyat turlari bo'yicha  
(umumiy hajmga nisbatan % hisobida)**



Iqtisodiy faoliyat turlari bo'yicha ishlab chiqarish sanoatida – 8 583,2 mlrd. so‘m (jami investitsiyalar hajmida 30,5 %) tashkil etdi. Tog'-kon sanoatida – 8 889,7 mlrd. so‘m (31,6 %), uy-joy qurilishida – 2 609,1 mlrd. so‘m (9,2 %), qishloq, o'rmon va baliqchilik xo'jaligida – 2 048,0 mlrd. so‘m (7,3 %), davlat boshqaruvi va mudofaasi majburiy ijtimoiy ta'minotida – 329,5 mlrd. so‘m (1,2 %), san'at, ko'ngil ochish va dam olishda – 216,3 mlrd. so‘m (0,8 %), tashish va saqlashda – 663,9 mlrd. so‘m (2,4 %), suv bilan ta'minlanish, kanalizatsiya, chiqindilarni yig'ish va yo'q qilishda – 1 609,5 mlrd. so‘m (5,7 %), malakaviy, ilmiy va texnikaviy faoliyatda – 227,1 mlrd. so‘m (0,8 %), sog'liqni saqlash va ijtimoiy xizmatlar ko'rsatishda – 242,1 mlrd. so‘m (0,9 %), ta'limda – 281,3 mlrd. so‘m (1,0 %) hamda yashash va ovqatlanish bo'yicha xizmatlarda – 136,8 mlrd. so‘m (0,5 %) investitsiyalar o'zlashtirildi.

### Ijtimoiy soha obyektlarini qurilishi

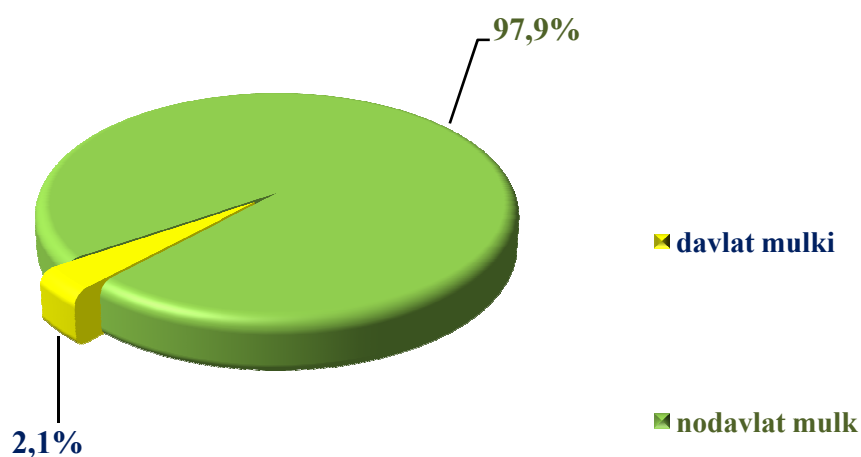
2023- yil yanvar-sentabr oylarida umumiy maydoni 1390,4 ming kv.m. bo'lgan 5 378 ta uy-joy, shundan, qishloq joylarida 1122,8 ming kv.m. bo'lgan 4 112 ta uy-joy foydalanishga topshirildi.

**Qurilish faoliyati.** 2023- yil yanvar-sentabr oylarida 9 947,7 mlrd. so'mlik qurilish-pudrat ishlari bajarilib, o'sish sur'ati o'tgan yilning shu davriga nisbatan 107,3 %ni tashkil etdi.

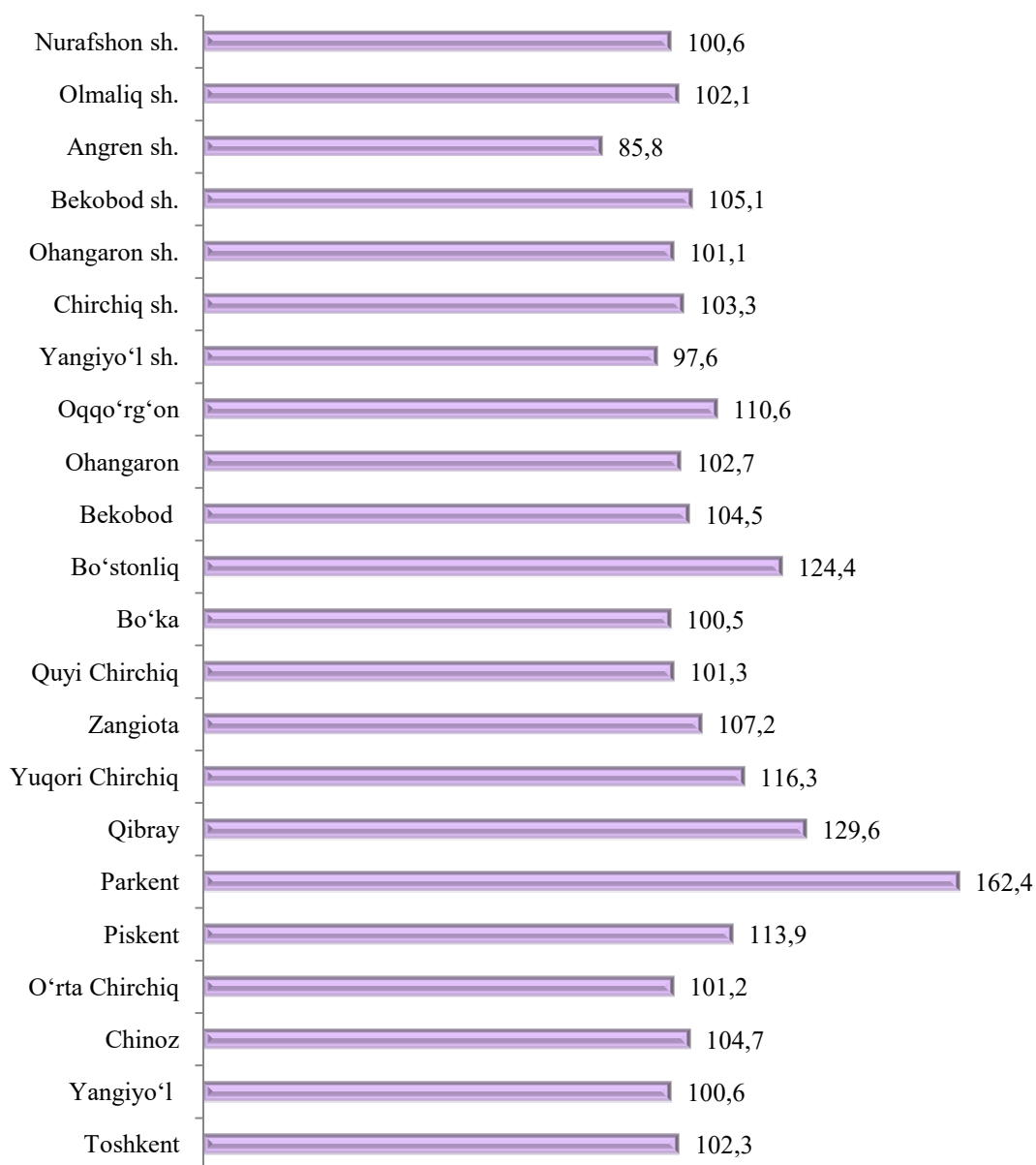
Davlat mulkchiligidagi tashkilotlar tomonidan jami 212,2 mlrd. so'm qurilish ishlari bajarildi. Nodavlat mulkchilik shaklidagi tashkilotlar tomonidan esa 9 735,5 mlrd. so'mlik qurilish ishlari amalga oshirilib, jami qurilish ishlari hajmidagi ulushi mos ravishda 2,1 % va 97,9 % ni tashkil etdi.

### Mulkchilik shakllari bo'yicha qurilish tashkilotlarining o'z kuchlari bilan bajargan qurilish ishlari taqsimoti

*(umumiy hajmga nisbatan % hisobida)*



**Qurilish ishlari hajmining o'sish sur'ati**  
(2023- yilning yanvar-sentabr oylariga nisbatan, %da )



Xususan, yuqori o'sish sur'atlari Parkent tumani (162,4 %), Qibray (129,6 %) va Yuqori Chirchiq (116,3 %) tumanlarida kuzatildi.

Aksincha, eng past ko'rsatkich Yangiyo'l (97,6 %) va Angren (85,8 %) shaharlariga to'g'ri keldi.