

VI. TRANSPORT

Yuk tashish. 2023- yil yanvar-iyun oylarida barcha transport turlari tomonidan 122,0 mln. tonna yuk tashilgan bo‘lib, bu o‘tgan yilning shu davriga nisbatan 96,2 %ni tashkil etdi.

Yuk aylanmasi barcha transport turlari tomonidan 910,6 mln. tn-km.ni tashkil qildi va 101,3 %ni tashkil etdi.



Yuk tashish va yuk aylanmasi transport turlari

	2023- yil yanvar-iyun	2022- yil yanvar-iyungacha nisbatan % hisobida
Tashilgan yuk, mln. tn	122,0	96,2
<i>shu jumladan:</i>		
avtomobil transportida	122,0	96,2
Yuk aylanmasi, mln. tn-km	910,6	101,3
<i>shu jumladan:</i>		
avtomobil transportida	910,6	101,3

Yakka tartibdagi tadbirkorlarning avtomobil transportining yuk aylanmasi 2022- yil yanvar-iyungacha nisbatan 103,1 %ga teng bo‘ldi va 263,9 mln. tn-km.ni tashkil qildi. Yuk aylanmasining umumiy hajmida xususiy yuk tashuvchilarning ulushi 29,0 %ni tashkil etdi (2022- yil yanvar-iyun 28,5 %).

Yo‘lovchi tashish. 2023- yil yanvar-iyun oylarida barcha transport turlari tomonidan 343,4 mln. yo‘lovchi tashilgan bo‘lib, bu ko‘rsatkich o‘tgan yilning shu davriga nisbatan 102,3 %ni tashkil etdi. Yo‘lovchi tashish aylanmasi ushbu davrda 101,5 %ga teng bo‘ldi va 8856,6 mln. yo‘lovchi-km.ni tashkil qildi.

2023- yil yanvar-iyun oylarida tashilgan yuklar va yo'lovchilar



2023- yil yanvar-iyun oylarida barcha transport turlari tomonidan 122,0 mln. tonna yuk tashilgan bo'lib, bu ko'rsatkich o'tgan yilning shu davriga nisbatan 96,2 %ni tashkil etdi. 2023- yil yanvar-iyun oylarida barcha transport turlari tomonidan 343,4 mln. yo'lovchi tashilgan bo'lib, bu ko'rsatkich o'tgan yilning shu davriga nisbatan 102,3 %ni tashkil etdi.

Taqqoslash uchun: 2022- yil yanvar-iyun oylarida barcha transport turlari tomonidan 126,8 mln. tonna yuk tashilgan bo'lib, bu o'tgan yilning shu davriga nisbatan 91,8 %ni tashkil etgan. 2022- yil yanvar-iyun oylarida barcha transport turlari tomonidan 335,6 mln. yo'lovchi tashilgan bo'lib, bu ko'rsatkich o'tgan yilning shu davriga nisbatan 101,1 %ni tashkil etgan.


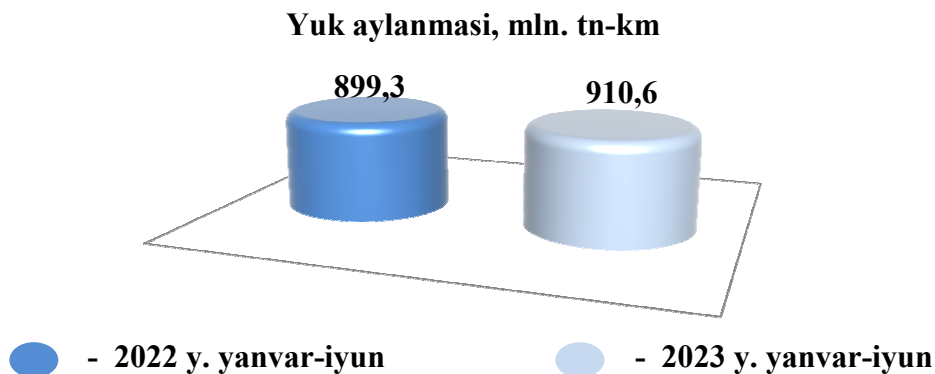
Transport turlari bo'yicha yo'lovchi tashish va yo'lovchi aylanmasi

	2023- yil yanvar-iyun	2022- yil yanvar-iyunga nisbatan % hisobida
Transportda tashilgan yo'lovchilar, <i>mln. kishi</i>	343,4	102,3
<i>shu jumladan:</i> avtomobil transportida	343,4	102,3
Yo'lovchi aylanmasi, <i>mln. yo'lovchi-km</i>	8856,6	101,5
<i>shu jumladan:</i> avtomobil transportida	8856,6	101,5

Xususiy yo'lovchi tashuvchilar avtomobil transportida yo'lovchi aylanmasi 2022- yilning yanvar-iyun oylariga nisbatan 101,3 %ga teng bo'ldi va 6544,5 mln. yo'lovchi-km.ni tashkil qildi. Yo'lovchi aylanmasining umumiy hajmida xususiy yo'lovchi tashuvchilarning ulushi 73,9 %ni tashkil etdi (2022- yil yanvar-iyun oylarida 74,1 %).

Taqqoslash uchun: 2022- yil yanvar-iyun oylarida barcha transport turlari tomonidan 335,6 mln. yo'lovchi tashilgan bo'lib, bu ko'rsatkich o'tgan yilning shu davriga nisbatan 101,1 %ni tashkil etdi. Yo'lovchi tashish aylanmasi ushbu davrda 103,2 %ga teng bo'ldi va 8 721,9 mln. yo'lovchi-km.ni tashkil qilgan.

2023- yil yanvar-iyun oylarida yuk va yo'lovchi aylanmasi



2023- yil yanvar-iyun oylarida barcha transport turlari tomonidan yuk aylanmasi 910,6 mln. t-km.ni tashkil etib, bu o'tgan yilning shu davriga nisbatan 101,3 %ga teng bo'ldi. 2023- yil yanvar-iyun oylarida barcha transport turlari tomonidan yo'lovchi aylanmasi 8 856,6 mln. yo'lovchi-km.ni tashkil etib, bu ko'rsatkich o'tgan yilning shu davriga nisbatan 101,5 %ga teng bo'ldi.

Taqqoslash uchun: 2022- yil yanvar-iyun oylarida barcha transport turlari tomonidan yuk aylanmasi 899,3 mln. t-km.ni tashkil etib, bu o'tgan yilning shu davriga nisbatan 95,7 %ga teng bo'lgan. 2022- yil yanvar-iyun oylarida barcha transport turlari tomonidan yo'lovchi aylanmasi 8 721,9 mln. yo'lovchi-km ni tashkil etib, bu ko'rsatkich o'tgan yilning shu davriga nisbatan 103,2 %ga teng bo'lgan.

**2023- yil yanvar-iyun oylarida hududlar kesimida
tashilgan yuk va yuk aylanmasi**

	Tashilgan yuklar, ming tn.	2022- yil yanvar-iyungga nisbatan %da	Yuk aylanmasi, ming t-km	2022- yil yanvar-iyungga nisbatan %da
Viloyat bo'yicha:	121 970,4	96,2	910 580,7	101,3
<i>shaharlar:</i>				
Nurafshon	770,4	98,1	16 937,3	101,2
Olmaliq	66 261,2	96,1	271 843,7	100,7
Angren	17 628,9	94,8	79 009,9	100,3
Bekobod	4 303,1	96,3	56 256,8	102,3
Ohangaron	3 946,7	94,9	29 034,4	103,2
Chirchiq	1 797,8	96,0	30 700,9	101,1
Yangiyo'l	799,5	97,1	11 679,0	100,4
<i>tumanlar:</i>				
Oqqo'rg'on	860,7	99,9	10 755,9	100,3
Ohangaron	992,6	98,0	12 189,5	100,6
Bekobod	4 151,8	94,6	40 397,9	100,5
Bo'stonliq	1 150,6	99,2	16 584,8	101,1
Bo'ka	849,4	95,0	16 388,2	101,3
Quyichirchiq	440,6	97,1	4 696,7	100,3
Zangiota	3 985,5	98,3	57 879,4	102,8
Yuqorichirchiq	2849,3	98,2	35 390,8	103,9
Qibray	2 862,6	97,9	39 600,1	100,7
Parkent	847,5	96,9	9 410,9	100,9
Piskent	688,1	96,8	9 487,4	100,1
O'rta Chirchiq	1 914,1	97,9	54 087,6	102,2
Chinoz	1 478,7	97,4	41 079,1	100,7
Yangiyo'l	2 514,3	98,1	45 936,4	101,4
Toshkent	877,0	97,6	21 234,0	102,3

2023- yil yanvar-iyun oylarida hududlar kesimida
tashilgan yo'lovchilar va yo'lovchi aylanmasi

	Tashilgan yo'lovchilar, ming yo'lovchi	2022- yil yanvar-iyunga nisbatan %da	Yo'lovchi aylanmasi, ming yo'lovchi-km	2022- yil yanvar- iyunga nisbatan %da
Viloyat bo'yicha:	343 367,8	102,3	8 856 604,2	101,5
<i>shaharlar:</i>				
Nurafshon	7 447,1	101,5	127 162,0	101,6
Olmaliq	18 632,6	103,9	535 553,5	103,2
Angren	17 443,5	101,2	787 455,9	101,4
Bekobod	8 161,5	101,5	322 605,9	100,3
Ohangaron	6 255,6	101,3	133 513,6	105,0
Chirchiq	39 050,3	105,2	580 027,5	101,3
Yangiyo'l	8 442,0	100,1	464 590,1	100,3
<i>tumanlar:</i>				
Oqqo'rg'on	6 881,6	100,1	343 825,8	102,2
Ohangaron	8 008,8	100,6	188 059,7	102,4
Bekobod	12 151,1	101,1	455 342,2	100,5
Bo'stonliq	11 146,4	101,7	386 415,2	100,7
Bo'ka	10 859,6	102,0	379 219,8	100,6
Quyi Chirchiq	6 327,2	100,5	165 251,8	101,6
Zangiota	35 952,4	103,0	812 703,0	103,4
Yuqori Chirchiq	31 563,5	105,0	560 798,7	100,4
Qibray	18 975,0	101,5	656 981,4	100,1
Parkent	14 942,0	101,0	243 541,2	101,7
Piskent	9 816,3	100,9	133538,1	102,9
O'rta Chirchiq	10 328,9	100,8	386 546,1	104,4
Chinoz	6 704,8	100,2	311 180,1	102,5
Yangiyo'l	41 400,4	101,8	577 997,4	100,3
Toshkent	12 877,2	101,4	304 295,2	101,5