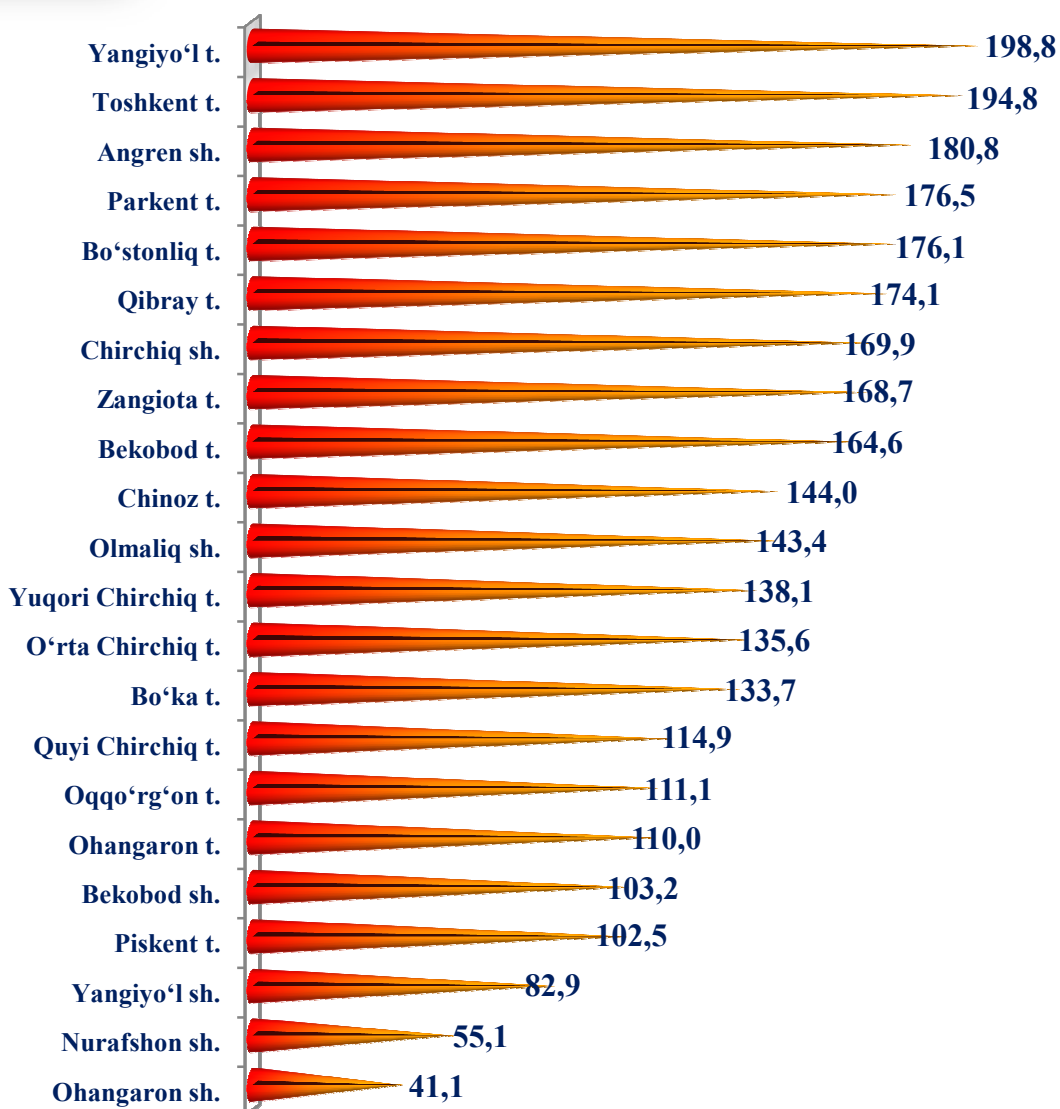



XIII. DEMOGRAFIK HOLAT

Dastlabki ma'lumotlarga ko'ra, 2023- yilning 1- iyul holatiga viloyatda doimiy aholi soni 3 019,9 ming kishini tashkil qildi va yil boshidan 26,4 ming kishiga yoki 0,9 %ga ko'paydi. Shundan, 1 509,5 ming kishi - shahar joylarida (jami aholi sonining 49,99 %) va 1 510,4 ming kishi - qishloq joylarida (50,01 %) istiqomat qiladi.

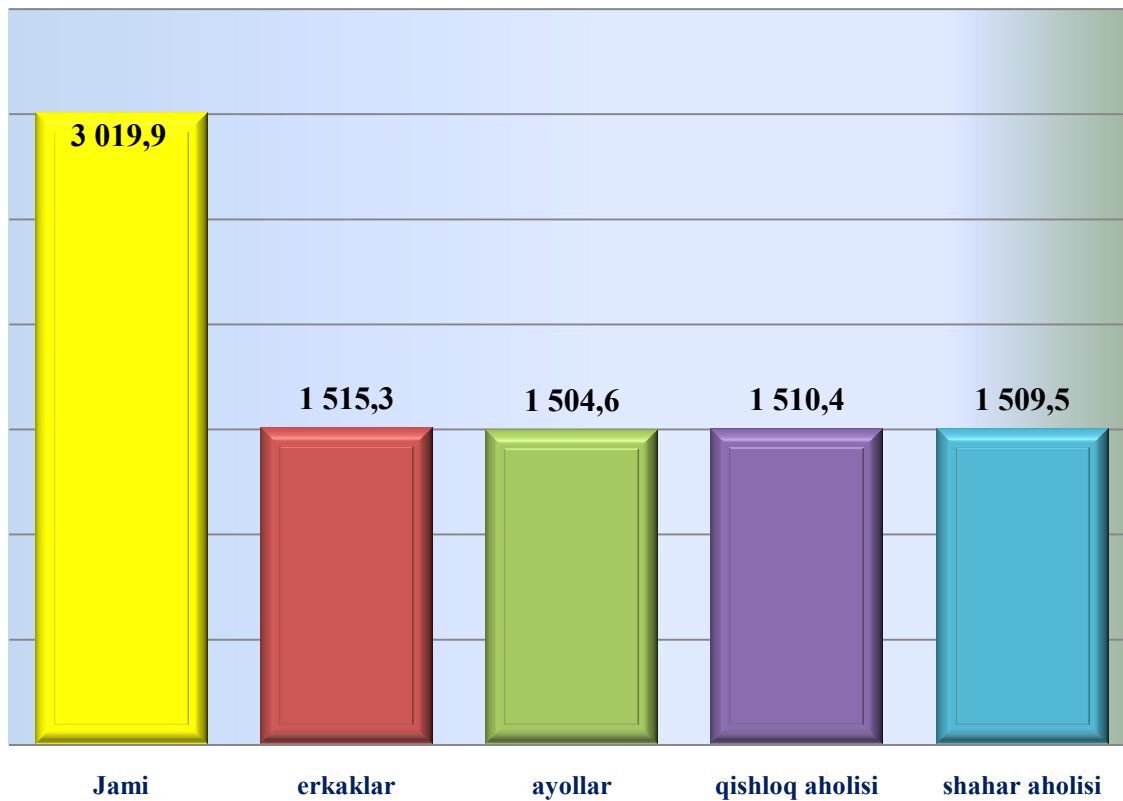


Hududlar kesimida doimiy aholi soni, ming kishi (2023- yilning 1- iyul holatiga)

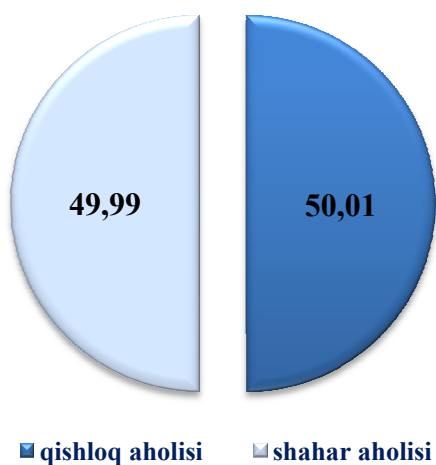




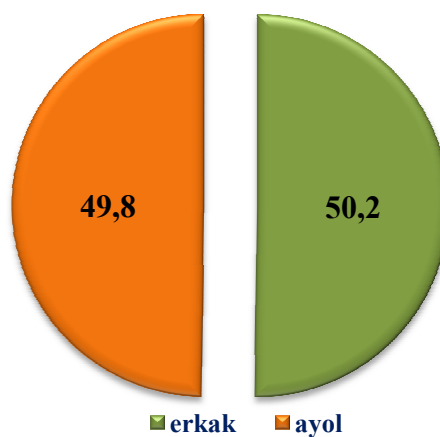
Toshkent viloyatining doimiy aholi soni erkak va ayol,
shahar va qishloq kesimida, ming kishi
(2023- yilning 1- iyul holatiga)



Doimiy aholi soni
shahar, qishloq kesimida (%da)



Doimiy aholi soni
erkak, ayol kesimida (%da)





Toshkent viloyatining hududlari bo'yicha doimiy aholi sonining shahar va qishloq kesimida taqsimlanishi
(2023- yil 1- iyul holatiga ko'ra)

| Hudud nomi | Doimiy aholi soni, ming kishi | | | Doimiy aholi sonini mos davrga nisbatan o'sish sur'ati, %da | | |
|--------------------------|-------------------------------|----------------|----------------|---|---------------|--------------|
| | jami | shu jumladan: | | jami | shu jumladan: | |
| | | shahar | qishloq | | shahar | qishloq |
| Viloyat bo'yicha: | 3 019,9 | 1 509,5 | 1 510,4 | 101,9 | 101,8 | 102,1 |
| <i>shaharlar:</i> | | | | | | |
| Nurafshon | 55,1 | 55,1 | x | 103,2 | 103,2 | x |
| Olmaliq | 143,4 | 143,4 | x | 104,8 | 104,8 | x |
| Angren | 180,8 | 180,8 | x | 102,7 | 102,7 | x |
| Bekobod | 103,2 | 103,2 | x | 102,3 | 102,3 | x |
| Chirchiq | 169,9 | 169,9 | x | 102,1 | 102,1 | x |
| Ohangaron | 41,1 | 41,1 | x | 101,7 | 101,7 | x |
| Yangiyo'l | 82,9 | 82,9 | x | 102,6 | 102,6 | x |
| <i>tumanlar:</i> | | | | | | |
| Oqqo'rg'on | 111,1 | 25,7 | 85,4 | 101,8 | 101,6 | 101,9 |
| Ohangaron | 110,0 | 23,9 | 86,1 | 101,9 | 101,3 | 102,0 |
| Bekobod | 164,6 | 27,3 | 137,3 | 101,8 | 101,1 | 101,9 |
| Bo'stonliq | 176,1 | 98,9 | 77,2 | 101,2 | 101,5 | 100,8 |
| Bo'ka | 133,7 | 24,7 | 109,0 | 101,8 | 101,6 | 101,9 |
| Quyichirchiq | 114,9 | 26,2 | 88,7 | 101,7 | 100,8 | 102,0 |
| Zangiota | 168,7 | 69,2 | 99,5 | 101,7 | 100,6 | 102,5 |
| Yuqori Chirchiq | 138,1 | 24,4 | 113,7 | 101,6 | 101,2 | 101,7 |
| Qibray | 174,1 | 78,5 | 95,6 | 101,1 | 99,9 | 102,1 |
| Parkent | 176,5 | 88,2 | 88,3 | 101,7 | 100,7 | 102,7 |
| Piskent | 102,5 | 46,5 | 56,0 | 98,2 | 100,2 | 96,6 |
| O'rta Chirchiq | 135,6 | 16,4 | 119,2 | 101,8 | 100,0 | 102,1 |
| Chinoz | 144,0 | 66,2 | 77,8 | 102,3 | 100,3 | 104,0 |
| Yangiyo'l | 198,8 | 29,2 | 169,6 | 102,3 | 100,3 | 102,7 |
| Toshkent | 194,8 | 87,8 | 107,0 | 102,5 | 99,8 | 104,8 |



**Toshkent viloyatining hududlari bo'yicha doimiy aholi
sonining erkak va ayol kesimida taqsimlanishi
(2023- yil 1- iyul holatiga ko'ra)**

| Hudud nomi | Doimiy aholi soni, ming kishi | | | Doimiy aholi sonini mos davrga nisbatan o'sish sur'ati, %da | | |
|--------------------------|----------------------------------|----------------|----------------|--|---------------|--------------|
| | jami | shu jumladan: | | jami | shu jumladan: | |
| | | erkaklar | ayollar | | erkaklar | ayollar |
| Viloyat bo'yicha: | 3 019,9 | 1 515,3 | 1 504,6 | 101,9 | 101,9 | 101,9 |
| <i>shaharlar:</i> | | | | | | |
| Nurafshon | 55,1 | 27,4 | 27,7 | 103,2 | 103,0 | 103,4 |
| Olmaliq | 143,4 | 69,7 | 73,7 | 104,8 | 105,1 | 104,5 |
| Angren | 180,8 | 90,4 | 90,4 | 102,7 | 102,7 | 102,6 |
| Bekobod | 103,2 | 50,7 | 52,5 | 102,3 | 102,2 | 102,3 |
| Chirchiq | 169,9 | 83,8 | 86,1 | 102,1 | 102,1 | 102,1 |
| Ohangaron | 41,1 | 20,5 | 20,6 | 101,7 | 102,0 | 101,5 |
| Yangiyo'l | 82,9 | 40,4 | 42,5 | 102,6 | 102,8 | 102,4 |
| <i>tumanlar:</i> | | | | | | |
| Oqqo'rg'on | 111,1 | 55,0 | 56,1 | 101,8 | 101,9 | 101,8 |
| Ohangaron | 110,0 | 55,5 | 54,5 | 101,9 | 101,8 | 101,9 |
| Bekobod | 164,6 | 83,3 | 81,3 | 101,8 | 101,8 | 101,8 |
| Bo'stonliq | 176,1 | 89,0 | 87,1 | 101,2 | 101,1 | 101,3 |
| Bo'ka | 133,7 | 67,9 | 65,8 | 101,8 | 102,0 | 101,7 |
| Quy Chirchiq | 114,9 | 58,6 | 56,3 | 101,7 | 101,6 | 101,8 |
| Zangiota | 168,7 | 87,8 | 80,9 | 101,7 | 101,6 | 101,8 |
| Yuqori Chirchiq | 138,1 | 69,1 | 69,0 | 101,6 | 101,6 | 101,6 |
| Qibray | 174,1 | 86,8 | 87,3 | 101,1 | 101,0 | 101,2 |
| Parkent | 176,5 | 89,3 | 87,2 | 101,7 | 101,7 | 101,6 |
| Piskent | 102,5 | 52,2 | 50,3 | 98,2 | 98,3 | 98,1 |
| O'rta Chirchiq | 135,6 | 67,6 | 68,0 | 101,8 | 101,8 | 101,8 |
| Chinoz | 144,0 | 72,2 | 71,8 | 102,3 | 102,3 | 102,3 |
| Yangiyo'l | 198,8 | 99,2 | 99,6 | 102,3 | 102,3 | 102,4 |
| Toshkent | 194,8 | 98,9 | 95,9 | 102,5 | 102,4 | 102,7 |

2022-2023 yillarning yanvar-iyun oylarida
aholining tabiiy harakati

| Ko'rsatkich nomi | kishi | | | har 1000 kishiga | |
|------------------|----------|----------|---------------------|------------------|----------|
| | 2022- y. | 2023- y. | o'sish, kamayish | 2022- y. | 2023- y. |

| | | | | | |
|-------------------|--------|--------|--------|------|------|
| Tug'ilganlar | 3 4399 | 3 3404 | -995 | 23,5 | 22,4 |
| O'lganlar | 6 787 | 6 704 | -83 | 4,6 | 4,5 |
| Ko'chib kelganlar | 1 3643 | 13 133 | -510 | 9,3 | 8,8 |
| Ko'chib ketganlar | 18 672 | 13 424 | -5 248 | 12,8 | 9,0 |

| Ko'rsatkich nomi | birlik | | | har 1000 kishiga | |
|------------------|----------|----------|---------------------|------------------|----------|
| | 2022- y. | 2023- y. | o'sish, kamayish | 2022- y. | 2023- y. |

| | | | | | |
|-------------|-------|-------|--------|-----|-----|
| Nikohlar | 9 066 | 7 559 | -1 507 | 6,2 | 5,1 |
| Ajralishlar | 2 518 | 2 455 | -63 | 1,7 | 1,6 |

Tug'ilish. 2023- yilning yanvar-iyun oylarida viloyat bo'yicha 33 404 bola tug'ilganligi qayd etilgan bo'lib, 2022- yilning shu davriga (34 399 bola) nisbatan 995 taga kamaygan. Tug'ilish koeffitsiyenti 22,4 promilleni tashkil qildi va 2022- yilning shu davriga nisbatan (23,5 promille) 1,1 promillega kamaydi.

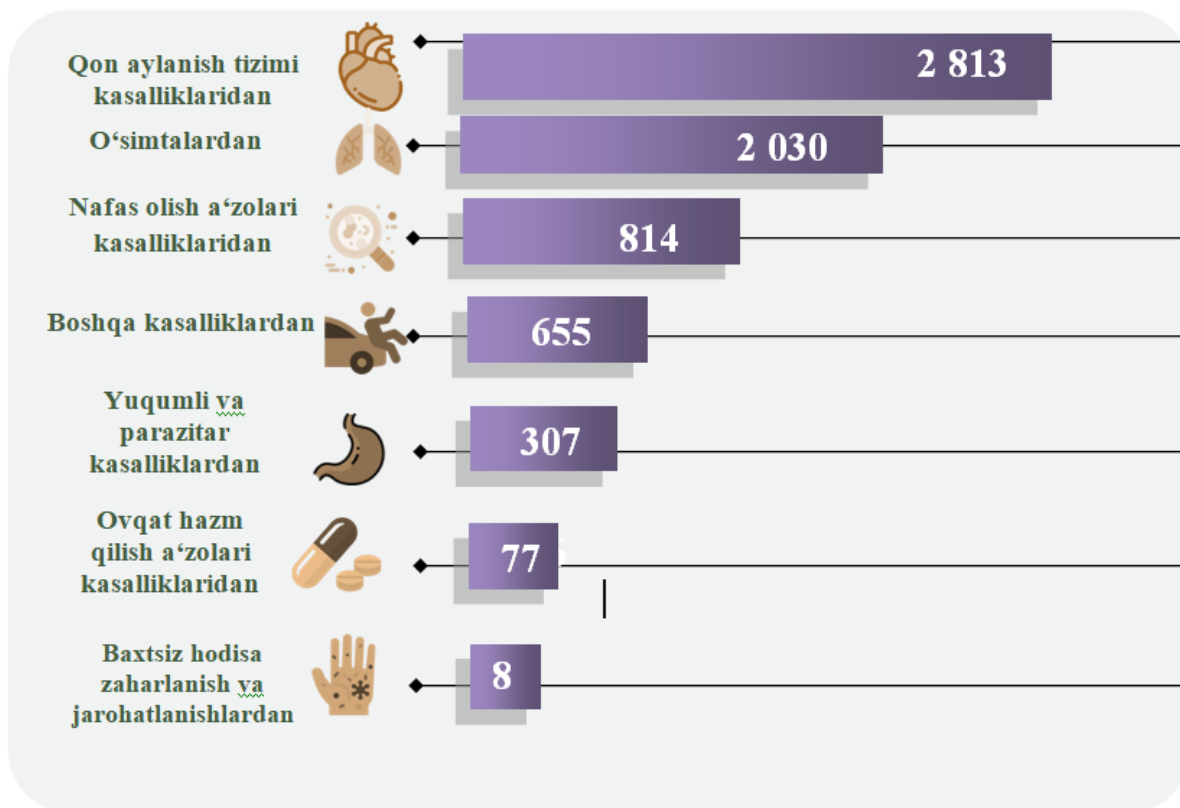
Tug'ilish darajasining yuqori ko'payishi viloyatning Nurafshon (23,8 dan 32,1 promillega), Chirchiq (20,7 dan 27,1 promillega), Angren (24,6 dan 29,6 promillega) shaharlarida kuzatildi.



Toshkent viloyati bo'yicha tug'ilganlar soni, kishi

| Hudud nomi | 2022- yil yanvar-iyun | 2023- yil yanvar-iyun | 2022- yil yanvar-iyunga nisbatan % hisobida |
|--------------------------|--------------------------|--------------------------|--|
| Viloyat bo'yicha: | 34 399 | 33 404 | 97,1 |
| <i>shaharlar:</i> | | | |
| Nurafshon | 626 | 869 | 138,8 |
| Olmaliq | 1923 | 1854 | 96,4 |
| Angren | 2 142 | 2 635 | 123,0 |
| Bekobod | 1153 | 1373 | 119,1 |
| Chirchiq | 1 697 | 2 274 | 134,0 |
| Ohangaron | 230 | 239 | 103,9 |
| Yangiyo'l | 990 | 1 121 | 113,2 |
| <i>tumanlar:</i> | | | |
| Oqqo'rg'on | 1 288 | 1 264 | 98,1 |
| Ohangaron | 1 198 | 1 106 | 92,3 |
| Bekobod | 1 911 | 1 878 | 98,3 |
| Bo'stonliq | 1 592 | 1 473 | 92,5 |
| Bo'ka | 1 534 | 1 535 | 100,1 |
| Quyichirchiq | 1 270 | 1 264 | 99,5 |
| Zangiota | 2 246 | 1 761 | 78,4 |
| Yuqori Chirchiq | 1 514 | 1 485 | 98,1 |
| Qibray | 2 151 | 1 741 | 80,9 |
| Parkent | 1 904 | 1 580 | 83,0 |
| Piskent | 1 150 | 1 108 | 96,3 |
| O'rta Chirchiq | 1 597 | 1 173 | 73,5 |
| Chinoz | 1 651 | 1 616 | 97,9 |
| Yangiyo'l | 2 485 | 2 226 | 89,6 |
| Toshkent | 2 147 | 1 829 | 85,2 |

O'limning asosiy sabablar bo'yicha taqsimlanishi 2023- yil yanvar-iyun, kishi

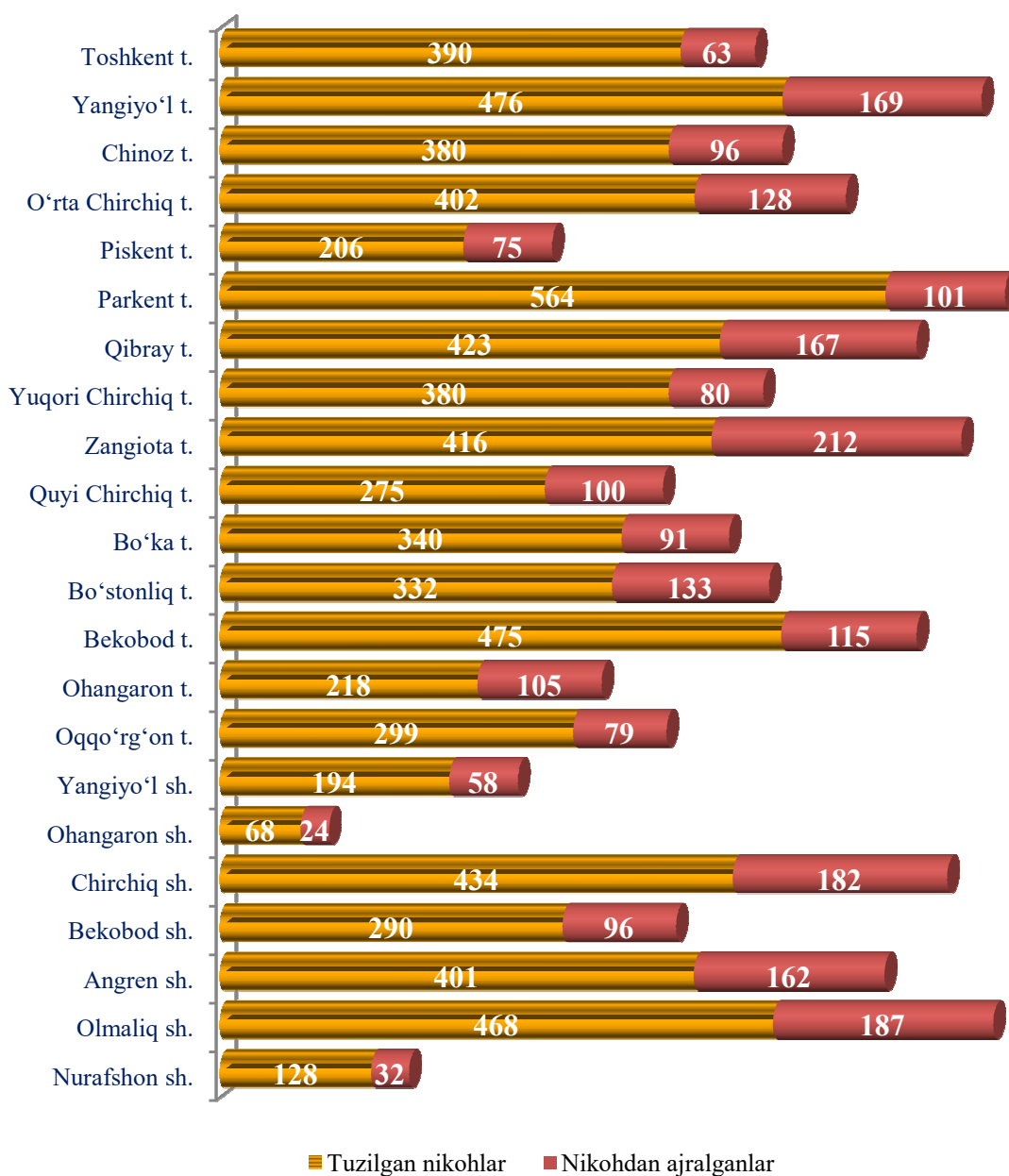


2023- yilning yanvar-iyun oylarida qayd etilgan o'lim holatining **42,0 %i** – qon aylanish tizimi kasalliklaridan, **30,3 %i** – o'simtalardan, **12,1 %i** – nafas olish a'zolari kasalliklaridan, **9,8 %i** boshqa kasalliklardan, **4,6 %i** – yuqumli va parazitir kasalliklardan, **1,1 %i** ovqat hazm qilish a'zolari kasalliklaridan, **0,1 %i** – baxtsiz hodisa zaharlanish va jarohatlanishlardan vafot etganlar.

Ma'lumot uchun: 2022- yilning yanvar-iyun oylarida 6 787 ta o'lim holati qayd etilgan bo'lib, 1000 aholiga nisbatan o'lim koeffitsiyenti 4,6 promilleni tashkil etgan

Nikohlar va ajralishlar. 2023- yilning yanvar-iyun oylarida FHDYO organlarida 7 559 ta nikohlar va 2 455 ta ajralishlar ro‘yxatga olindi. 1000 aholiga nisbatan 5,1 ta nikoh (2022- yilning tegishli davrida – 6,2 ta) va 1,6 ta ajralishlar (2022- yilning tegishli davrida - 1,7 ta) to‘g‘ri keladi.

2023- yil yanvar-iyun oylarida nikoh va ajrim koeffitsiyenti
(har 1000 aholiga, promille)





Tuzilgan nikohlar soni
(2023- yil yanvar-iyun, birlikda)

| Hudud nomi | 2022- yil yanvar-iyun | 2023- yil yanvar-iyun | 2022- yil yanvar-iyunga nisbatan % hisobida |
|-------------------------|--------------------------|--------------------------|---|
| Viloyat bo'ycha: | 9 066 | 7 559 | 83,4 |
| <i>shaharlar:</i> | | | |
| Nurafshon | 130 | 128 | 98,5 |
| Olmaliq | 519 | 468 | 90,2 |
| Angren | 425 | 401 | 94,4 |
| Bekobod | 341 | 290 | 85,0 |
| Chirchiq | 460 | 434 | 94,3 |
| Ohangaron | 58 | 68 | 117,2 |
| Yangiyo'l | 243 | 194 | 79,8 |
| <i>tumanlar:</i> | | | |
| Oqqo'rg'on | 312 | 299 | 95,8 |
| Ohangaron | 310 | 218 | 70,3 |
| Bekobod | 567 | 475 | 83,8 |
| Bo'stonliq | 400 | 332 | 83,0 |
| Bo'ka | 364 | 340 | 93,4 |
| Quyichirchiq | 346 | 275 | 79,5 |
| Zangiota | 600 | 416 | 69,3 |
| Yuqori Chirchiq | 466 | 380 | 81,5 |
| Qibray | 567 | 423 | 74,6 |
| Parkent | 598 | 564 | 94,3 |
| Piskent | 281 | 206 | 73,3 |
| O'rta Chirchiq | 469 | 402 | 85,7 |
| Chinoz | 488 | 380 | 77,9 |
| Yangiyo'l | 626 | 476 | 76,0 |
| Toshkent | 496 | 390 | 78,6 |



Nikohdan ajralganlar soni
(2023- yil yanvar-iyun, birlikda)

| Hudud nomi | 2022- yil yanvar-iyun | 2023- yil yanvar-iyun | 2022- yil yanvar-iyunga nisbatan % hisobida |
|--------------------------|--------------------------|--------------------------|---|
| Viloyat bo'yicha: | 2 518 | 2 455 | 97,5 |
| <i>shaharlar:</i> | | | |
| Nurafshon | 33 | 32 | 97,0 |
| Olmaliq | 181 | 187 | 103,3 |
| Angren | 155 | 162 | 104,5 |
| Bekobod | 119 | 96 | 80,7 |
| Chirchiq | 202 | 182 | 90,1 |
| Ohangaron | 30 | 24 | 80,0 |
| Yangiyo'l | 38 | 58 | 152,6 |
| <i>tumanlar:</i> | | | |
| Oqqo'rg'on | 84 | 79 | 94,0 |
| Ohangaron | 112 | 105 | 93,8 |
| Bekobod | 130 | 115 | 88,5 |
| Bo'stonliq | 125 | 133 | 106,4 |
| Bo'ka | 83 | 91 | 109,6 |
| Quy Chirchiq | 87 | 100 | 114,9 |
| Zangiota | 182 | 212 | 116,5 |
| Yuqori Chirchiq | 106 | 80 | 75,5 |
| Qibray | 206 | 167 | 81,1 |
| Parkent | 62 | 101 | 162,9 |
| Piskent | 70 | 75 | 107,1 |
| O'rta Chirchiq | 126 | 128 | 101,6 |
| Chinoz | 101 | 96 | 95,0 |
| Yangiyo'l | 166 | 169 | 101,8 |
| Toshkent | 120 | 63 | 52,5 |

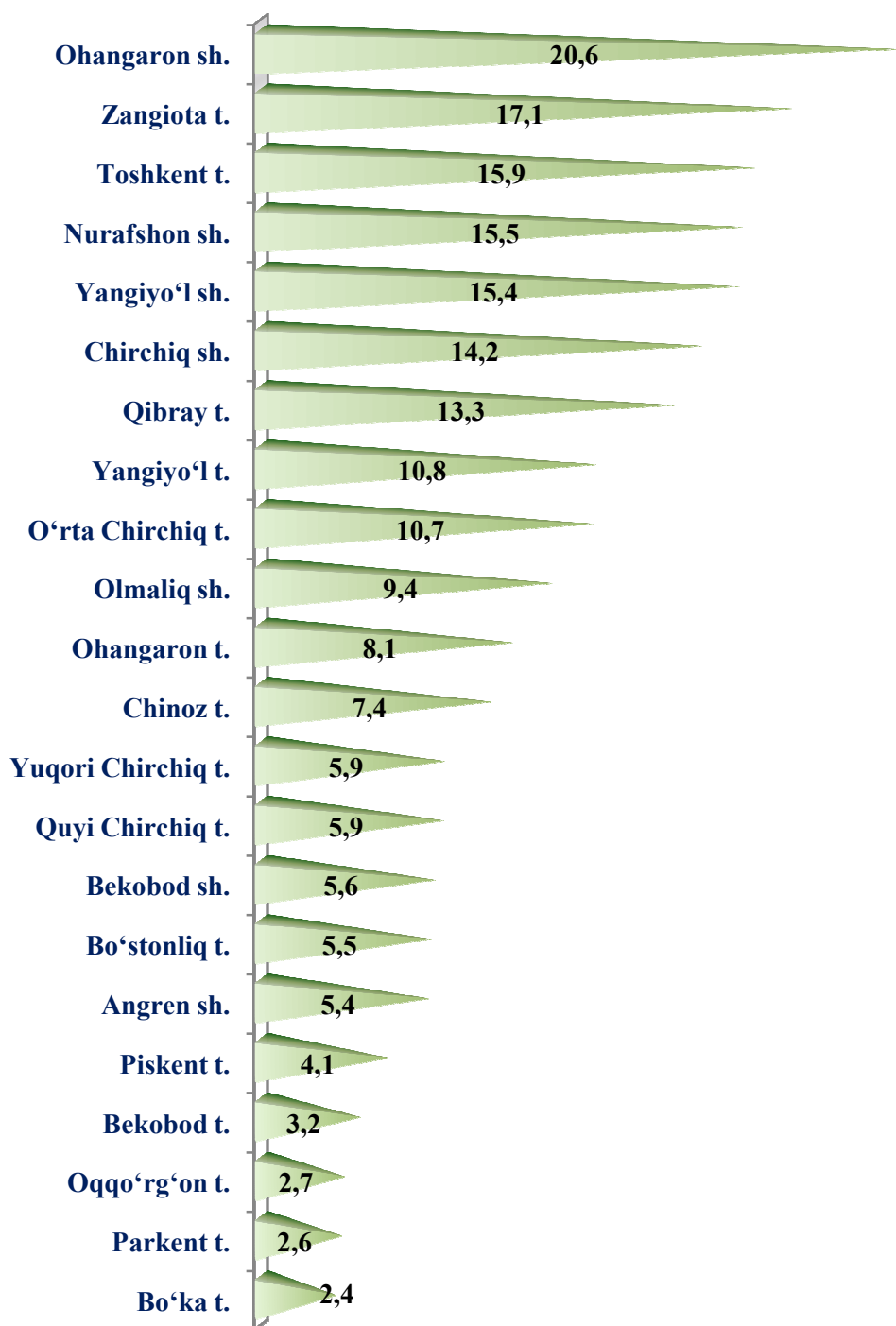
Migratsiya. 2023- yilning yanvar-iyun oylarida viloyat bo'yicha ko'chib kelganlar soni 13 133 kishini, shu davr mobaynida ko'chib ketganlar soni esa 13 424 kishini tashkil qildi.



Aholi migratsiyasi
(2023- yil yanvar-iyun, kishi)

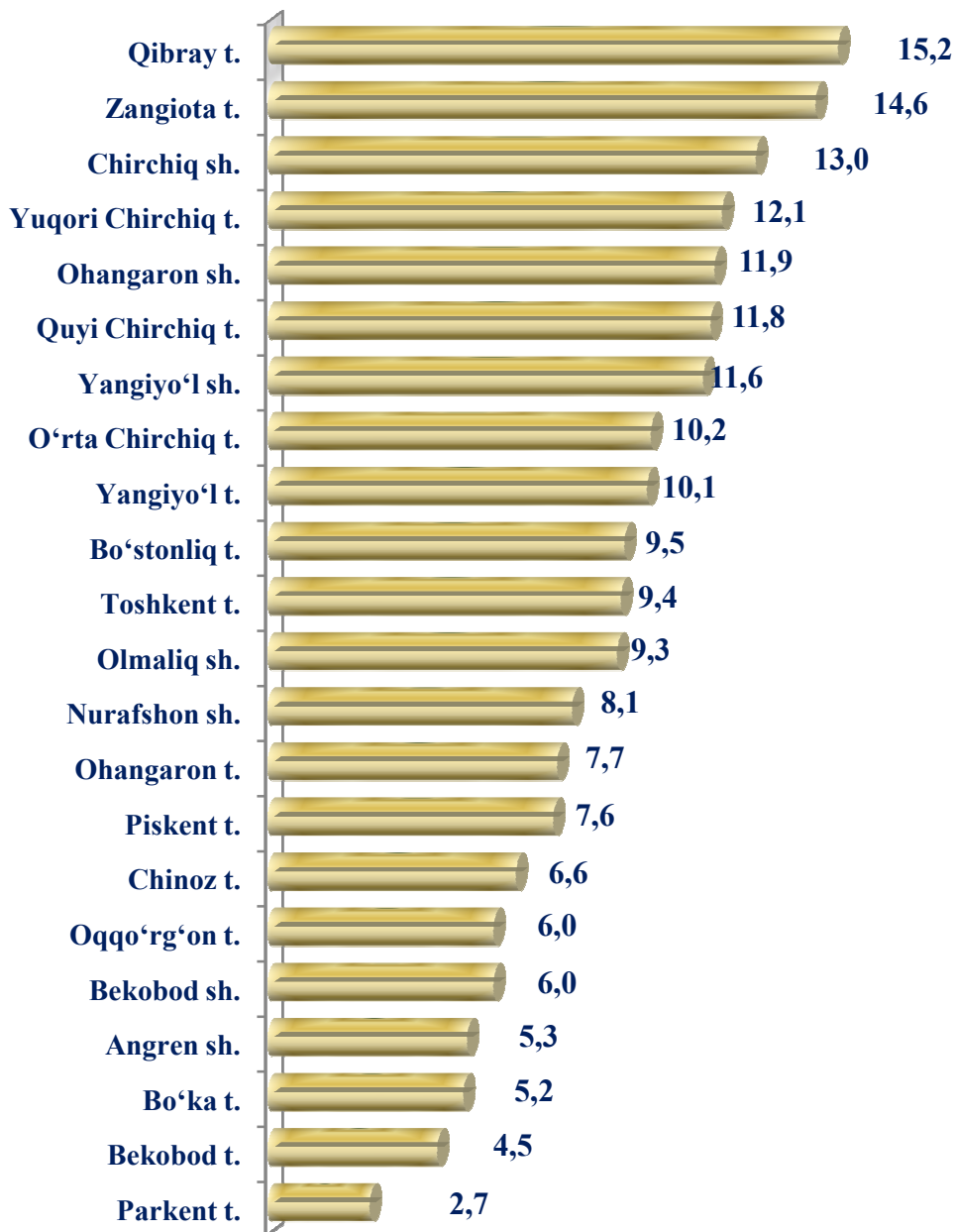
| Hudud nomi | Kelganlar | | Ketganlar | | Migratsiya saldosi | |
|--------------------------|---------------|---------------|---------------|---------------|--------------------|-------------|
| | 2022- y. | 2023- y. | 2022- y. | 2023- y. | 2022- y. | 2023- y. |
| Viloyat bo'yicha: | 13 643 | 13 133 | 18 672 | 13 424 | -5 029 | -291 |
| <i>shaharlar:</i> | | | | | | |
| Nurafshon | 317 | 419 | 205 | 219 | 112 | 200 |
| Olmaliq | 645 | 663 | 571 | 660 | 74 | 3 |
| Angren | 498 | 483 | 562 | 469 | -64 | 14 |
| Bekobod | 281 | 284 | 356 | 307 | -75 | -23 |
| Chirchiq | 1367 | 1187 | 964 | 1088 | 403 | 99 |
| Ohangaron | 384 | 417 | 184 | 241 | 200 | 176 |
| Yangiyo'l | 453 | 628 | 290 | 473 | 163 | 155 |
| <i>tumanlar:</i> | | | | | | |
| Oqqo'rg'on | 187 | 146 | 323 | 328 | -136 | -182 |
| Ohangaron | 380 | 439 | 352 | 421 | 28 | 18 |
| Bekobod | 224 | 260 | 465 | 364 | -241 | -104 |
| Bo'stonliq | 471 | 480 | 468 | 825 | 3 | -345 |
| Bo'ka | 195 | 158 | 384 | 342 | -189 | -184 |
| Quyi Chirchiq | 460 | 335 | 370 | 672 | 90 | -337 |
| Zangiota | 1 415 | 1 425 | 4 776 | 1 219 | -3 361 | 206 |
| Yuqori Chirchiq | 1093 | 405 | 829 | 825 | 264 | -420 |
| Qibray | 1 430 | 1 147 | 3 257 | 1 308 | -1 827 | -161 |
| Parkent | 160 | 225 | 338 | 232 | -178 | -7 |
| Piskent | 236 | 209 | 360 | 386 | -124 | -177 |
| O'rta Chirchiq | 673 | 715 | 1963 | 687 | -1 290 | 28 |
| Chinoz | 470 | 523 | 245 | 468 | 225 | 55 |
| Yangiyo'l | 976 | 1059 | 709 | 988 | 267 | 71 |
| Toshkent | 1 328 | 1 526 | 701 | 902 | 627 | 624 |

2023- yil yanvar-iyun oylarida ko‘chib kelganlar koeffitsiyenti
(har 1000 aholiga, promille)



2023- yil yanvar-iyun oylarida Ohangaron shahrida hamda Zangiota, Toshkent, tumanlarida ko‘chib kelganlar soni boshqa hududlarga nisbatan ko‘proqni tashkil etdi.

2023- yil yanvar-iyun oylarida ko'chib ketganlar koeffitsiyenti
(har 1000 aholiga, promille)



2023- yil yanvar-iyun oylarida Qibray, Zangiota, tumanlaridan hamda Chirchiq shahridan ko'chib ketganlar soni boshqa hududlarga nisbatan ko'proqni tashkil etdi.