

X. KORXONA VA TASHKILOTLARNING MOLIYAVIY NATIJALARI

Foyda. Hisobot ma'lumotlariga ko'ra, 2023- yilning yanvar-may oylarida iqtisodiyot tarmoqlaridagi korxonalar va tashkilotlar tomonidan 5 746,9 mlrd. so'm miqdorida yakuniy moliyaviy natija olindi.

2022- yilning shu davriga nisbatan solishtirilganda, foyda hajmi 1 494,5 mlrd. so'mga yoki 19,4 %ga kamaygan.

2023- yilning yanvar-may oylarida iqtisodiy faoliyat turlari bo'yicha yakuniy moliyaviy natijalar

	<i>Foyda, zarar (-), mlrd. so'm</i>	<i>2022- yil yanvar-mayga nisbatan %da</i>
Jami	5 746,9	77,8
Tog'-kon sanoati va ochiq konlarni ishlash	6,5	
Ishlab chiqaradigan sanoat	5 703,1	76,3
Elektr, gaz, bug' bilan ta'minlash va havoni konditsiyalash	-34,6	
Qurilish	4,8	114,4
Savdo	85,2	146,6
Tashish va saqlash	12,6	6,6 m.
Yashash va ovqatlanish bo'yicha xizmatlar	4,3	2,8 m.
Ko'chmas mulk bilan operatsiyalar	2,7	46,6
Professional, ilmiy va texnik faoliyat	3,6	20,0 m.
Boshqarish bo'yicha faoliyat va yordamchi xizmatlar ko'rsatish	-7,6	
Sog'liqni saqlash va ijtimoiy xizmatlar ko'rsatish	6,4	47,0 m.
Boshqalar	-40,1	

Ijobiy moliyaviy natija (foyda)ning asosiy qismi ishlab chiqaradigan sanoat (5 703,1 mlrd. so'm), savdo (85,2 mlrd. so'm), Tashish va saqlash (12,6 mlrd. so'm) va sog'liqni saqlash va ijtimoiy xizmatlar ko'rsatishni (5,1 mlrd. so'm) amalga oshiruvchi korxonalariga to'g'ri keldi.

2023- yilning yanvar-may oylarida o'tgan yilning shu davriga nisbatan solishtirilganda, foydaning asosiy o'sishi "O'zbekgidroenergo" aksiyadorlik jamiyati (173,1 mlrd. so'm), "Issiqlik elektr stansiyalari" aksiyadorlik jamiyati (35,1 mlrd. so'm), "O'zbekneftgaz" aksiyadorlik jamiyati (28,8 mlrd. so'm) tarkibiga kiruvchi korxonalariga to'g'ri keldi.

**2023- yilning yanvar-may oylarida hududlar kesimida
yakuniy moliyaviy natijalar**

	<i>Foyda, zarar (-), mlrd. so'm</i>	<i>2022- yil yanvar-mayiga nisbatan %da</i>
Viloyat bo'yicha:	5 746,9	77,8
<i>shaharlar:</i>		
Nurafshon	-30,0	77,3
Olmaliq	4835,7	
Angren	-170,3	19,4
Ohangaron	16,7	65,7
Bekobod	346,2	63,0
Chirchiq	258,4	66,7
Yangiyo'l	10,7	
<i>tumanlar:</i>		107,4
Oqqo'rg'on	6,2	
Ohangaron	80,8	
Bekobod	0,5	3,0 m.
Bo'stonliq	99,7	38,1
Bo'ka	0,0	
Quyichirchiq	-0,2	129,6
Zangiota	47,6	
Yuqori Chirchiq	8,4	69,7
Qibray	108,9	168,0
Parkent	7,1	93,2
Piskent	1,8	4,2 m.
O'rta Chirchiq	5,8	90,6
Chinoz	8,3	44,5
Yangiyo'l	38,6	101,2
Toshkent	65,8	77,3

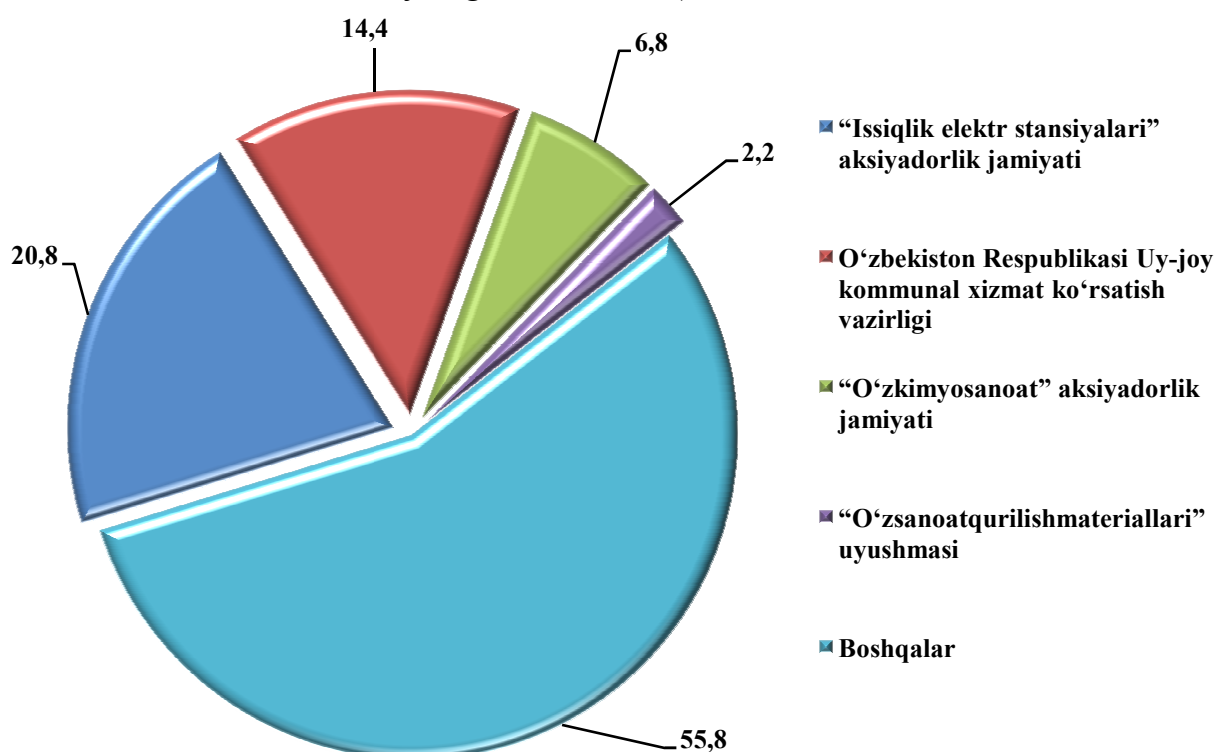
Foydaning pasayishi “Olmaliq kon-metallurgiya kombinati” aksiyadorlik jamiyati (-1215,8 mlrd. so‘m), “O‘zkimyosanoat” aksiyadorlik jamiyati (-393,9 mlrd. so‘m), “O‘zbekiston metallurgiya kombinati” aksiyadorlik jamiyati (-166,9 mlrd. so‘m) tarkibiga kiruvchi korxonalarda kuzatilgan.

Hududlar kesimida foydaning asosiy qismi Olmaliq shahar – 4 840,3 mlrd. so‘m (jami foydaning 78,2 %i), Bekobod shahar – 346,2 mlrd. so‘m (5,6 %), Chirchiq shahar – 289,9 mlrd. so‘m (4,7 %) va Bo'stonliq tumani – 139,0 mlrd. so‘m (2,2 %) hissasiga to‘g‘ri keldi.

Zararlar. 2023- yilning yanvar-may oylarida 68 ta korxonalar va tashkilotlar 443,9 mlrd. so‘m zarar bilan faoliyatini yakunladi.

Zararning asosiy qismi “Issiqlik elektr stansiyalari” aksiyadorlik jamiyati – 92,5 mlrd. so‘m (jami zararning 20,8 %i), O‘zbekiston Respublikasi Uy-joy kommunal xizmat ko‘rsatish vazirligi – 64,1 mlrd. so‘m (14,4 %), “O‘zkimyosanoat” aksiyadorlik jamiyati – 30,0 mlrd. so‘m (6,8 %) va “O‘zsanoatqurilishmateriallari” uyushmasi – 9,8 mlrd. so‘m (2,2 %) tarkibiga kiruvchi korxonalar hissasiga to‘g‘ri keldi.

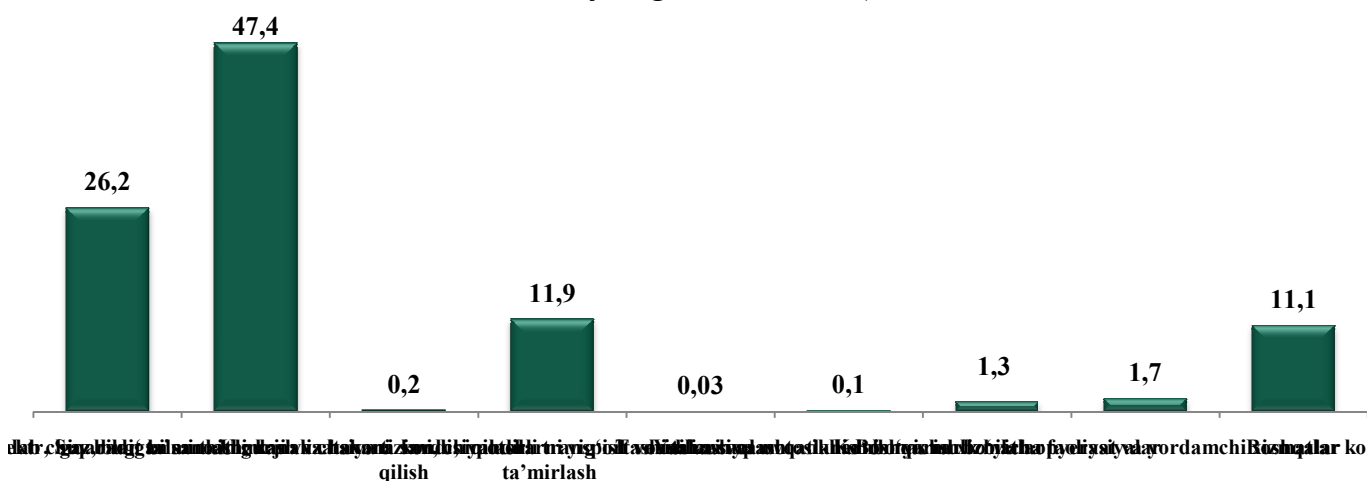
2023- yilning yanvar-may oylarida zarar ko‘rgan korxonalar va tashkilotlarning moliyaviy natijalari
(jamiga nisbatan %da)



2023- yilning yanvar-may oylarida iqtisodiy faoliyat turlari bo'yicha zarar ko'rgan korxonalar va tashkilotlarning moliyaviy natijalari

	Korxonalar soni	Zarar summasi	
		mln. so'm	jamiga nisbatan %da
Jami	68	443 863,4	100,0
Ishlab chiqaradigan sanoat	30	116 313,8	26,2
Elektr, gaz, bug' bilan ta'minlash va havoni konditsiyalash	8	210 487,2	47,4
Suv bilan ta'minlash; kanalizatsiya tizimi, chiqindilarni yig'ish va utilizatsiya qilish	2	758,8	0,2
Ulgurji va chakana savdo; motorli transport vositalari va motosikllarni ta'mirlash	9	53 007,3	11,9
Tashish va saqlash	1	154,5	0,03
Yashash va ovqatlanish bo'yicha xizmatlar	1	327,8	0,1
Ko'chmas mulk bilan operatsiyalar	3	5 873,1	1,3
Boshqarish bo'yicha faoliyat va yordamchi xizmatlar ko'rsatish	2	7 704,3	1,7
Boshqalar	12	49 236,6	11,1

2023- yilning yanvar-may oylarida iqtisodiy faoliyat turlari bo'yicha zarar ko'rgan korxonalar va tashkilotlarning moliyaviy natijalari
(jamiga nisbatan %da)



Zararning asosiy qismi, ya'ni 210 487,2 mln. so'mi (47,4 %) elektr, gaz, bug' bilan ta'minlash va havoni konditsiyalash hamda 116 313,8 mln. so'mi (26,2 %) ishlab chiqaradigan sanoat sohalariga to'g'ri keldi.

2023- yilning yanvar-may oylarida hududlar kesimida zarar ko'rgan korxonalar va tashkilotlarning moliyaviy natijalari

	<i>Korxonalar soni</i>	<i>Zarar ko'rgan korxonalarining ulushi, %da</i>	<i>Zarar summasi, mln. so'm</i>
Viloyat bo'yicha:	68	100,0	443 863,4
<i>shaharlar:</i>			
Nurafshon	3	4,4	-33704,7
Olmaliq	4	5,9	-4637,3
Angren	14	20,7	-192331,8
Ohangaron	6	8,8	-46388,5
Bekobod	1	1,5	-7,8
Chirchiq	6	8,8	-31458,7
Yangiyo'l	4	5,9	-7254,5
<i>tumanlar:</i>			
Oqqo'rg'on	2	2,9	-805,6
Ohangaron	3	4,4	-35950,6
Bo'stonliq	3	4,4	-39206,9
Quyichirchiq	1	1,5	-154,5
Zangiota	3	4,4	-5648,2
Yuqorichirchiq	3	4,4	-4775,0
Qibray	4	5,9	-30025,9
Pskent	1	1,5	-3190,7
O'rtachirchiq	2	2,9	-825,1
Chinoz	2	2,9	-470,6
Yangiyo'l	3	4,4	-6126,3
Toshkent	3	4,4	-900,8

Korxonalar va tashkilotlarning debitorlik va kreditorlik qarzdorligi holati ¹⁾

2023- yil 1- iyun holatiga debitor qarzdorlikning umumiy hajmi 32 590,7 mlrd. soʻmni tashkil qildi, shundan muddati oʻtgan 287,4 mlrd. soʻmni yoki jami qarzdorlikning 0,9 %ini tashkil etdi.

Jami debitor qarzdorlik oʻtgan yilga nisbatan 1,9 marta koʻpaydi, muddati oʻtgan debitor qarzdorlik 2022- yilning mos davriga nisbatan solishtirilganda 50,5 %ga kamaydi.

Hududlar boʻyicha koʻrilganda, debitor qarzdorligi yuqori koʻrsatkich Olmaliq shahar – 18 397,9 mlrd. soʻm (viloyat boʻyicha jami debitor qarzdorlikning 56,5 %i), Bekobod shahar – 4 432,1 mlrd. soʻm (13,6 %), Chirchiq shahar – 1 965,6 mlrd. soʻm (6,0 %) va Ohangaron shahar – 1 329,6 mlrd. soʻm (4,1 %) hissasiga toʻgʻri keldi.

2023- yil 1- iyun holatiga iqtisodiy faoliyat turlari boʻyicha muddati oʻtgan debitor qarzdorlikning tarkibi

	Jami, mlrd. soʻm	undan:			Ichki idoraviy qarzlardan tashqari qarzdorlik
		xaridor va buyurt- machilar	etkazib beruvchi va pudratchi- larga berilgan avanslar	ichki idora- viy	
Jami	287,4	251,3	4,1	24,1	263,3
Ishlab chiqaradigan sanoat	94,7	88,9	3,0	-	94,7
Elektr, gaz, bugʻ bilan taʼminlash va havoni konditsiyalash	93,2	90,8	0,8	-	93,2
Qurilish	0,4	-	-	0,4	-
Ulgurji va chakana savdo; motorli transport vositalari va motosikllarni taʼmirlash	0,1	-	0,1	-	0,1
Koʻchmas mulk bilan opiyeratsiyalar	1,1	0,2	-	-	1,1
Boshqalar	97,9	71,4	0,2	23,7	74,2

¹⁾ Budjet va boshqa notijorat tashkilotlar, mahsulot ishlab chiqaruvchi qishloq xoʻjalik korxonalar, fermer va dehqon xoʻjaliklari, sugʻurta tashkilotlari, banklar, kichik korxonalar va mikrofirmalarsiz.

Monitoring qilinadigan xo‘jalik birlashmalarining 2023- yil 1- iyun holatiga jami debitor qarzdorligi 23 458,4 mlrd. so‘mni yoki viloyat bo‘yicha jami debitor qarzdorlikning 72,0 %ini, shu jumladan muddati o‘tgani – 287,4 mlrd. so‘mni yoki mos ravishda 24,8 %ni tashkil qildi.

Monitoring qilinadigan xo‘jalik birlashmalarining eng ko‘p debitor qarzdorligi "Olmaliq kon-metallurgiya kombinati" aksiyadorlik jamiyati – 18 162,8 mlrd. so‘m (77,4 %), "O‘zbekiston metallurgiya kombinati" aksiyadorlik jamiyati – 4 246,7 mlrd. so‘m (18,1 %), "Issiqlik elektr stansiyalari" aksiyadorlik jamiyati – 478,1 mlrd. so‘m (2,0 %), "O‘zkimyosanoat" aksiyadorlik jamiyati – 382,7 mlrd. so‘m (1,6 %) hissasiga to‘g‘ri keldi.

Monitoring qilinadigan xo‘jalik birlashmalarining debitor qarzdorlikdagi eng ko‘p o‘sishi "Olmaliq kon-metallurgiya kombinati" aksiyadorlik jamiyatida – 4,0 barobar (13636,2 mlrd. so‘m), "O‘zbekiston metallurgiya kombinati" aksiyadorlik jamiyati – 140,1 % (1214,4 mlrd. so‘m) va "O‘zdonmahsulot" aksiyadorlik kompaniyasi – 157,2 % (34,3 mlrd. so‘m) kuzatildi.

Debitor qarzdorlik "Issiqlik elektr stansiyalari" aksiyadorlik jamiyatida – 44,1 %ga (- 605,7 mlrd. so‘m), "O‘zavtosanoat" aksiyadorlik jamiyati – 10,2 %ga (- 8,6 mlrd. so‘m) kamaygan.

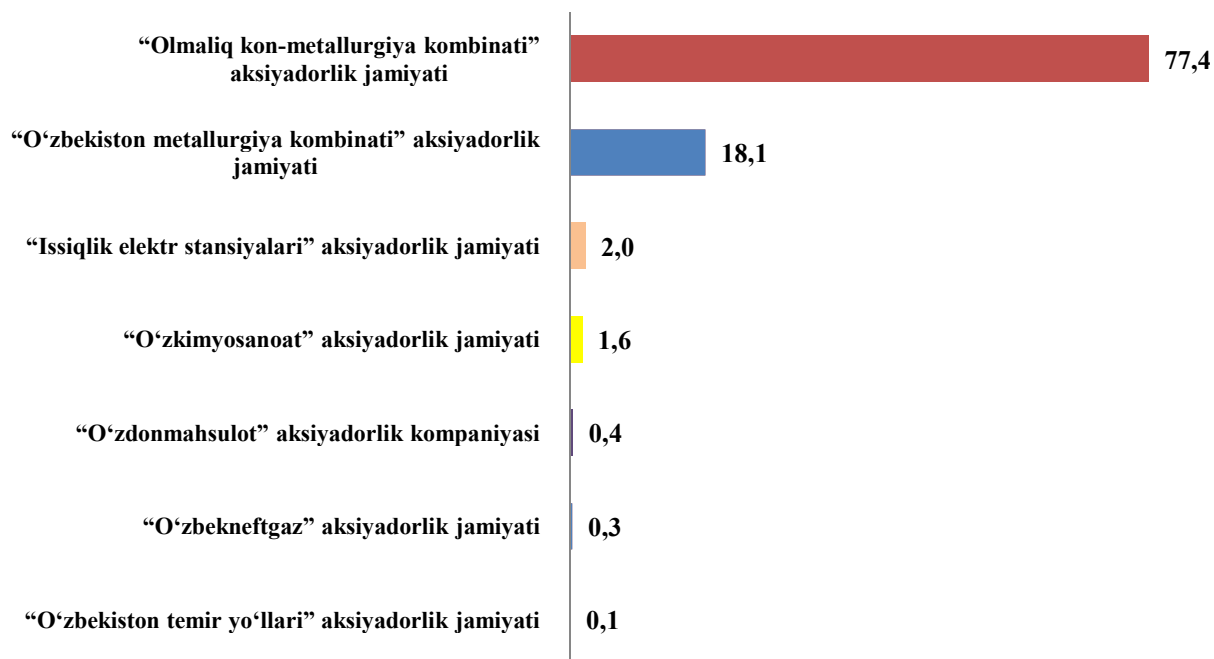
2023- yil 1- iyun holatiga kreditor qarzdorlikning umumiy hajmi 15 629,4 mlrd. so‘mni, undan muddati o‘tgani 284,1 mlrd. so‘mni yoki jami kreditor qarzdorlikning 1,8 %ini tashkil etdi.

Jami kreditor qarzdorlik o‘tgan yilga nisbatan 87,3 %ni tashkil qildi, muddati o‘tgan kreditor qarzdorlik 2022- yilning mos davriga nisbatan solishtirilganda 48,9 %ga kamaygan.

Monitoring qilinadigan xo‘jalik birlashmalarining 2023- yil 1- iyun holatiga jami kreditor qarzdorligi 4 811,7 mlrd. so‘mni yoki viloyat bo‘yicha jami qarzdorlikning 30,8 %ini, shu jumladan muddati o‘tgani – 63,7 mlrd. so‘mni yoki mos ravishda 22,4 %ni tashkil qildi

Muddati o‘tgan kreditor qarzdorlik hajmi 34,2 mlrd so‘mga ko‘paydi, shu jumladan "O‘zkimyosanoat" aksiyadorlik jamiyatida – 34,2 mlrd so‘mga ko‘payib, viloyat bo‘yicha jami muddati o‘tgan kreditor qarzdorlikning 22,4 %ini tashkil etdi.

2023- yil 1- iyun holatiga vazirlik va idoralarning debitor qarzdorligi
(jamiga nisbatan %da)



2023- yil 1- iyun holatiga iqtisodiy faoliyat turlari bo‘yicha muddati o‘tgan
kreditor qarzdorlikning tarkibi

	Jami, mlrd. so‘m	undan:				Muddati o‘tgan qarzdorlik- ning ulushi, %da
		yetkazib beruvchi lar va pudrat- chilarga	Byud- jetga to‘lov- lar	davlat maqsadli fondlariga to‘lovlar	ichki idora-viy	
Jami	284,1	258,8	3,0	7,1	0,5	100,0
Ishlab chiqaradigan sanoat	81,7	66,9	2,5	-	0,3	28,8
Elektr, gaz, bug‘ bilan ta‘minlash va havoni konditsiyalash	201,1	191,0	0,5	7,1	-	70,8
Professional, ilmiy va texnik faoliyat	0,1	0,1	-	-	-	0,04
Tashish va saqlash	0,2	-	-	-	-	0,1
Boshqalar	1,0	0,8	0,0	-	0,2	0,4

**Xo‘jalik boshqaruv organlarida jami kreditor qarzdorlikning
debitorlikka nisbatan o‘shishi**

	<i>Kreditor qarzdorlikning debitorlikdan oshishi</i>	
	<i>mlrd. so‘m</i>	<i>debitorga nisbatan %da</i>
"O‘zdonmahsulot" aksiyadorlik kompaniyasi	97,5	2,0 m.
“Issiqlik elektr stansiyalari” aksiyadorlik jamiyati	366,9	176,7

Jami kreditor qarzdorlikning debitor qarzdorlikdan oshishi "O‘zdonmahsulot" aksiyadorlik kompaniyasi – 97,5 mlrd. so‘m (2,0 m.), “Issiqlik elektr stansiyalari” aksiyadorlik jamiyati 366,9 mlrd. so‘m (176,7 %) hissasiga to‘g‘ri keladi.

Bunday holatlar korxonalarining moliyaviy barqarorligiga salbiy ta‘sir etishi mumkin.

Hududlar bo‘yicha ko‘rilganda, yuqori kreditor qarzdorlik miqdori Chirchiq shahar– 2 860,5 mlrd. so‘m (18,3 %), Olmaliq shahar – 2 247,6 mlrd. so‘m (14,4 %) va Ohangaron tumani – 1 642,4 mlrd. so‘m (10,5 %) hissasiga to‘g‘ri keldi.

Bunga qarama-qarshi, kreditor qarzdorlikning nisbatan past ko‘rsatkichlarini Bekobod tumani – 1,5 mlrd. so‘m (0,01 %), Parkent tumani – 17,4 mlrd. so‘m (0,1 %) va Yangiyo‘l shahar – 28,6 mlrd. so‘m (0,2 %) tumanida ko‘rish mumkin.