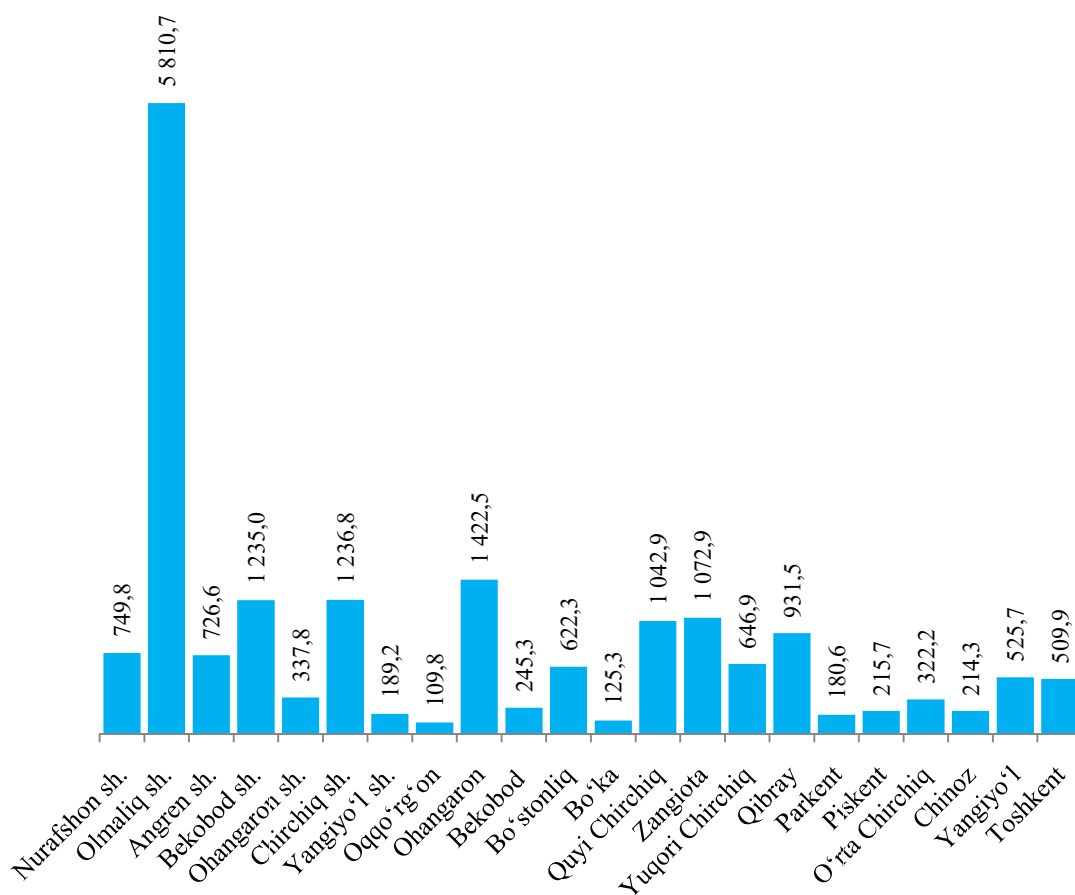


## IV. INVESTITSİYALAR VA QURILISH

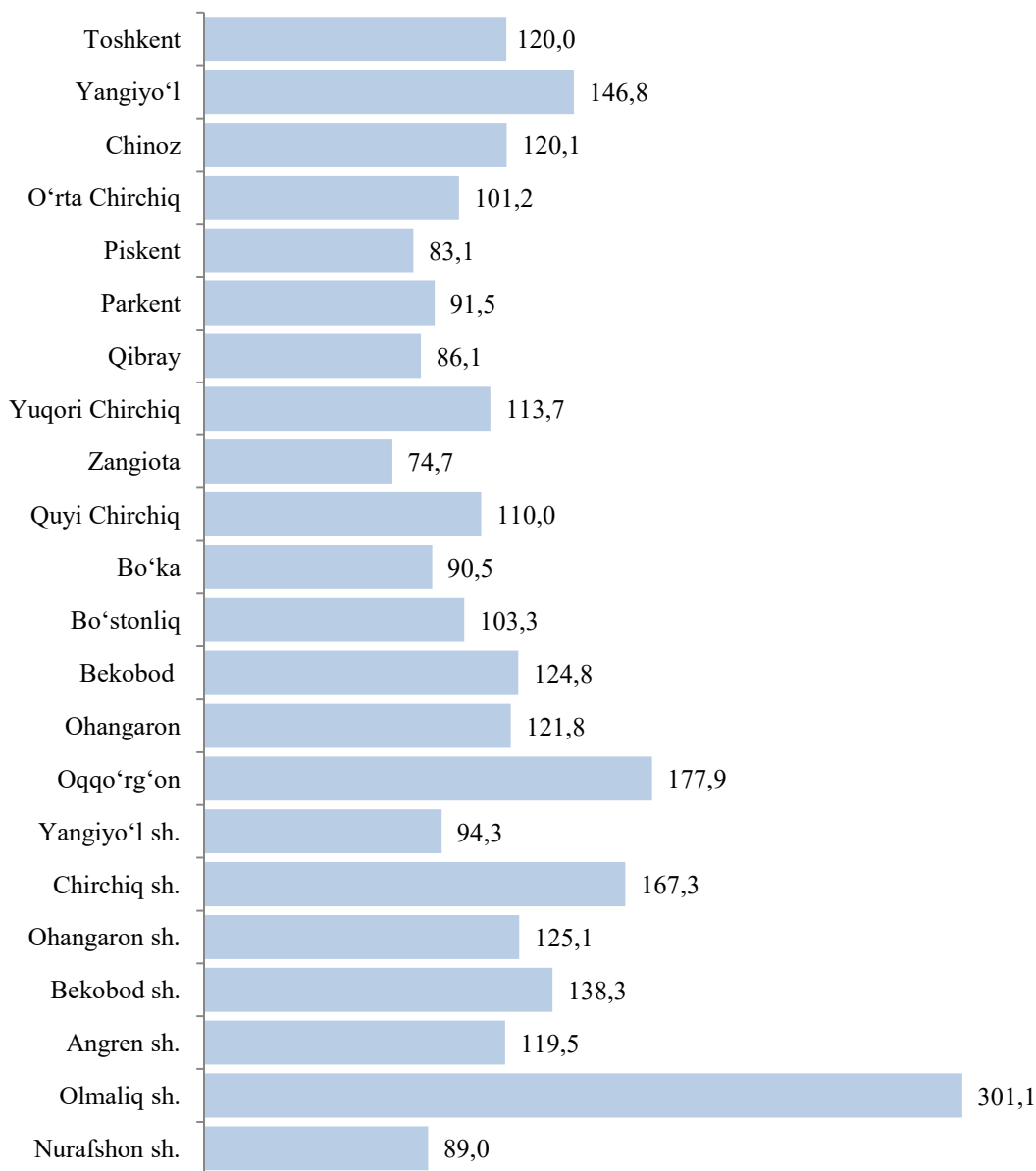
2023- yil yanvar-iyun oylarida viloyatning asosiy kapitalini ko'paytirishga 18 473,5 mlrd. so'm miqdorida investitsiyalar o'zlashtirilib, o'sish sur'ati 137,7 %ni tashkil qildi. Asosiy kapitalga kiritilgan jami investitsiyalarning 8 729,3 mlrd. so'mi xorijiy investitsiya va kreditlar hisobiga to'g'ri keldi. Aholi jon boshiga asosiy kapitalga investitsiyalar 2023- yilning yanvar-iyun oylarida 6 144,1 ming so'mni tashkil etdi.

2023- yil yanvar-iyun oylarida jami asosiy kapitalga kiritilgan investitsiyalarning deyarli yarmidan ko'p ulushi, ya'ni 58,3 foizi viloyatning 5 ta hududi, jumladan, Olmaliq shahri (31,5 %), Ohangaron tumani (7,7 %), Bekobod shahri (6,7 %), Chirchiq shahri (6,7 %) va Zangiota tumani (5,8 %) hissasiga to'g'ri keldi.

**2023- yil yanvar-iyun oylarida hududlar kesimida  
asosiy kapitalga kiritilgan investitsiyalar hajmi (mlrd. so'm)**

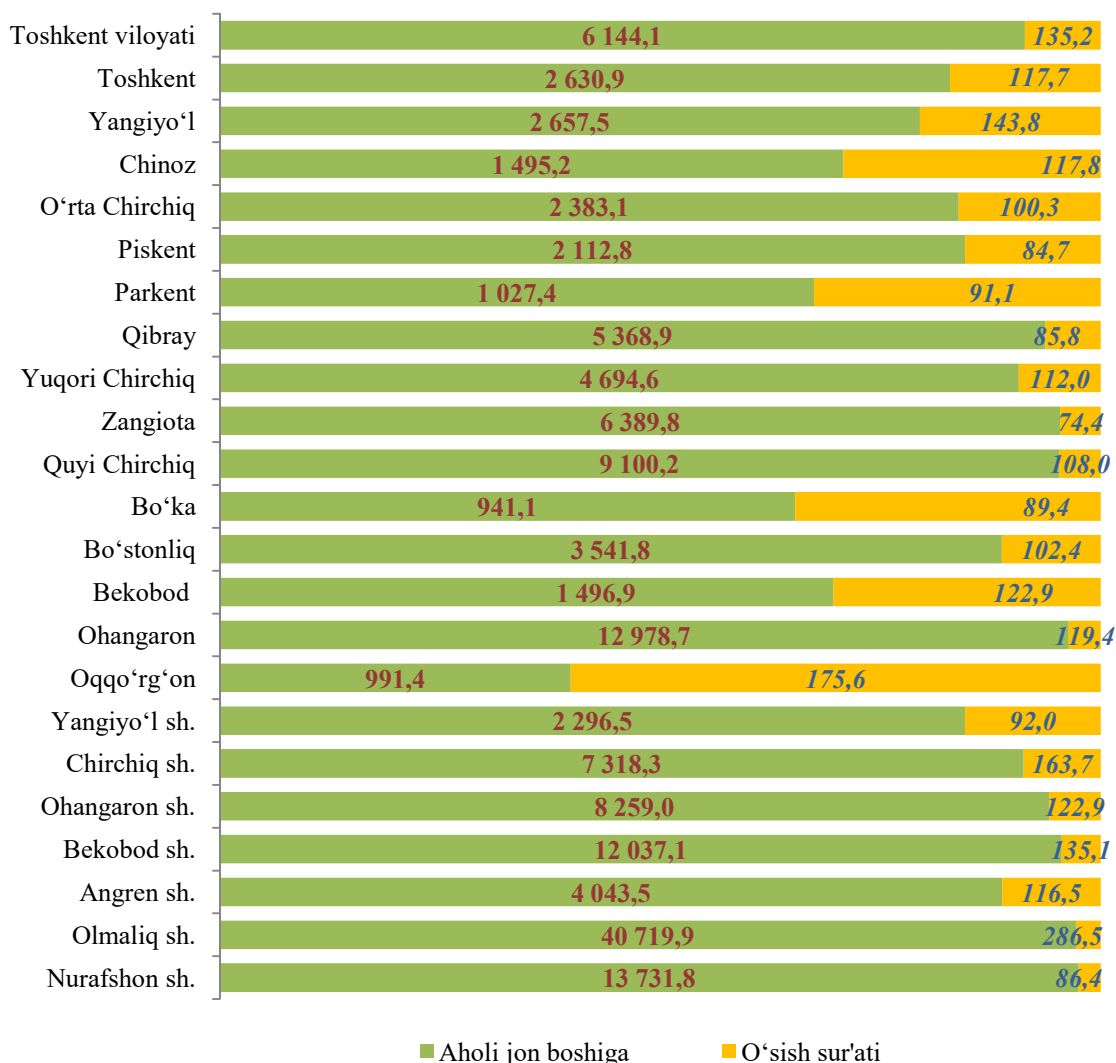


**2023- yil yanvar-iyun oylarida hududlar kesimida  
asosiy kapitalga kiritilgan investitsiyalar o'sish sur'atlari (%)**



Ayrim hududlarda asosiy kapitalga kiritilgan investitsiyalarning yuqori o'sish sur'atlari kuzatildi. Jumladan, o'tgan yilning shu davriga nisbatan Olmaliq shahrida – 3,0 m., Oqqo'rg'on tumanida – 177,9 %, Yangiyo'l tumanida – 146,8 %. Bekobod shahrida – 138,3 %, Bekobod tumanida – 124,8 %, Chinoz tumanida – 120,1 % yuqori bo'ldi.

**2023- yil yanvar-iyun oylarida hududlar kesimida  
aholi jon boshiga asosiy kapitalga kiritilgan investitsiyalar miqdori  
(ming soʻmda, %da)**



Hududlar kesimida aholi jon boshiga toʻgʻri keladigan investitsiyalar hajmining yuqori koʻrsatkichlari Olmaliq shahrida – 40 719,9 ming soʻm, Nurafshon shahrida – 13 731,8 ming soʻm, Ohangaron tumanida – 12 978,7 ming soʻm, Bekobod shahrida – 12 037,1 ming soʻmni tashkil etdi.

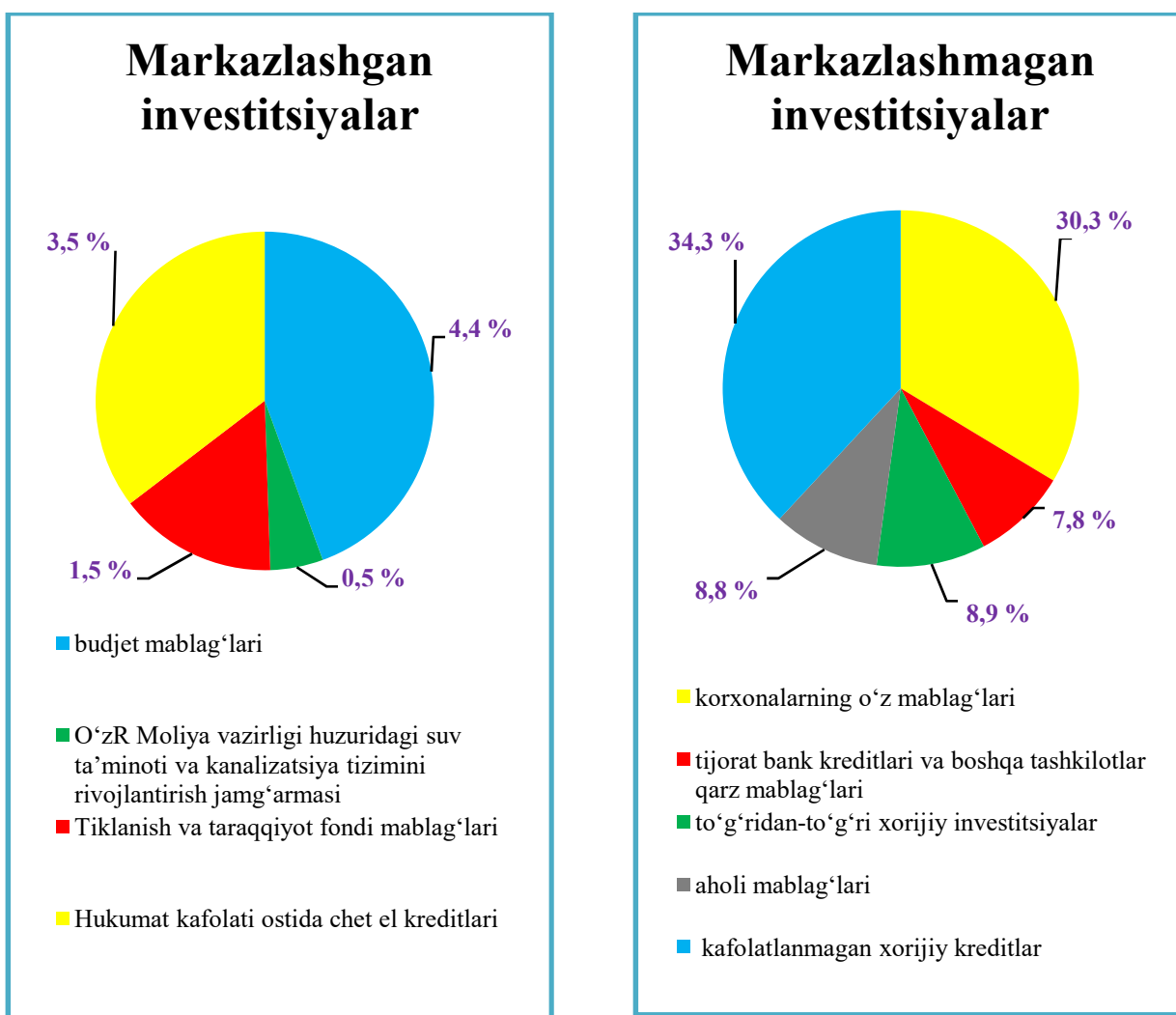
Aksincha, past koʻrsatkich Oqqoʻrgʻon tumanida – 991,4 ming soʻmni va Boʻka tumanida – 941,1 ming soʻmni tashkil etdi.

**Moliyalashtirish manbalari bo'yicha  
asosiy kapitalga kiritilgan investitsiyalarning taqsimlanishi**

	<i>mld. so'm</i>	<i>o'sish sur'ati, %</i>	<i>yakunga nisbatan %</i>
<b>Asosiy kapitalga kiritilgan investitsiyalar</b>	<b>18 473,5</b>	<b>137,7</b>	<b>100</b>
shu jumladan:			
<b>Markazlashgan investitsiyalar:</b>	<b>1 835,3</b>	<b>84,5</b>	<b>9,9</b>
budjet mablag'lari	814,9	84,8	4,4
O'zR Moliya vazirligi huzuridagi suv ta'minoti va kanalizatsiya tizimini rivojlantirish jamg'armasi	89,4	93,6	0,5
Tiklanish va taraqqiyot fondi mablag'lari	279,3	96,3	1,5
Hukumat kafolati ostida chet el kreditlari	651,7	78,9	3,5
<b>Markazlashmagan investitsiyalar</b>	<b>16 638,2</b>	<b>148,1</b>	<b>90,1</b>
korxonalarining o'z mablag'lari	5 593,6	111,9	30,3
tijorat bank kreditlari va boshqa tashkilotlar qarzi mablag'lari	1 452,8	82,2	7,8
to'g'ridan-to'g'ri xorijiy investitsiyalar	1 635,1	94,8	8,9
aholi mablag'lari	1 619,8	114,1	8,8
kafolatlanmagan xorijiy kreditlar	6 336,9	5,3 m.	34,3

2023- yil yanvar-iyun oylarida asosiy kapitalga kiritilgan investitsiyalarning moliyalashtirish manbalariga ko'ra, eng yuqori ko'rsatkich (jami investitsiyalarning 34,3 %) kafolatlanmagan xorijiy kreditlar hisobiga (6 336,9 mlrd. so'm) to'g'ri keldi.

**2023- yil yanvar-iyun oylari uchun asosiy kapitalga kiritilgan investitsiyalarning moliyalashtirish manbalari**



To'g'ridan-to'g'ri xorijiy investitsiyalarning o'zlashtirilgan hajmi 2023- yilning yanvar-iyun oylarida 1 635,1 mlrd. so'mni yoki o'tgan yilning mos davriga nisbatan 94,8 %ni tashkil qildi. Bunda, to'g'ridan-to'g'ri xorijiy investitsiyalarni jalb qilish bo'yicha yuqori ko'rsatkich Ohangaron (637,7 mlrd. so'm) va Angren shaxarlariga (178,0 mlrd. so'm) to'g'ri keldi.

Aksincha, to'g'ridan-to'g'ri xorijiy investitsiyalarni jalb qilish bo'yicha past natijalar Ohangaron shaxri (7,2 mlrd. so'm) va Piskent tumanlarida (2,3 mlrd. so'm) kuzatildi.

**Asosiy kapitalga kiritilgan to‘g‘ridan-to‘g‘ri xorijiy investitsiya  
va kafolatlanmagan kreditlar**

(mlrd. so‘m)

	Jami xorijiy investitsiya va kreditlar	<i>shu jumladan:</i>		To‘g‘ridan- to‘g‘ri xorijiy investitsiya	Reinvestitsiya	Kafolatlanmagan kreditlar
		Investitsiya	Kredit			
<b>Viloyat bo‘yicha</b>	<b>8 729,3</b>	<b>1 740,7</b>	<b>6 988,6</b>	<b>1 635,1</b>	<b>15,0</b>	<b>6 336,9</b>
<i>shaharlar:</i>						
Nurafshon	165,0	68,3	96,7	66,8	-	85,0
Olmalik	4 872,4	9,0	4 863,4	9,0	-	4 863,4
Angren	451,2	280,8	170,4	178,0	-	170,4
Bekobod	544,6	61,9	482,7	61,9	-	482,7
Ohangaron	26,3	7,2	19,1	7,2	-	19,1
Chirchiq	135,6	78,5	57,1	77,2	-	-
Yangiyo‘l	39,2	22,8	16,4	22,8	-	-
<i>tumanlar:</i>						
Oqqo‘rg‘on	53,5	-	53,5	-	-	53,5
Ohangaron	637,9	637,9	-	637,9	-	-
Bekobod	43,9	43,9	-	43,9	-	-
Bo‘stonliq	127,1	15,0	112,1	15,0	-	-
Bo‘ka	27,2	5,7	21,5	5,7	-	21,5
Quyichirchiq	355,8	76,7	279,1	76,7	-	270,0
Zangiota	305,0	151,6	153,4	151,6	-	-
Yuqori Chirchiq	186,3	96,6	89,7	96,6	-	89,7
Qibray	248,3	32,8	215,5	32,8	4,2	48,9
Parkent	-	-	-	-	-	-
Piskent	19,5	2,3	17,2	2,3	-	17,2
O‘rta Chirchiq	14,0	14,0	-	14,0	-	-
Chinoz	60,2	19,6	40,6	19,6	-	40,6
Yangiyo‘l	297,4	116,1	181,3	116,1	10,8	56,0
Toshkent	118,9	-	118,9	-	-	118,9

2023- yil yanvar-iyun oylarida asosiy kapitalga kiritilgan investitsiyalarning  
texnologik tarkibi

	<i>Jami mlrd. so‘m</i>	<i>foizda</i>	<i>Davlat</i>	<i>foizda</i>	<i>Nodavlat</i>	<i>foizda</i>
<b>Jami, mlrd. so‘m</b>	<b>18 473,5</b>	<b>100,0</b>	<b>1 892,1</b>	<b>10,2</b>	<b>16 581,4</b>	<b>89,8</b>
<i>shu jumladan: umumiy hajmga nisbatan %da</i>						
qurilish-montaj ishlari	8 948,2	48,5	1379,8	7,5	7 568,4	41,0
mashina, uskunalar, transport vositalari ishlab chiqarish va xo‘jalik jihozlar	8 375,3	45,3	414,6	2,2	7 960,7	43,1
boshqa harajatlar	1 150,0	6,2	97,7	0,5	1 052,3	5,7

2023- yil yanvar-iyun oylarida asosiy kapitalga kiritilgan investitsiyalarning texnologik tarkibining 48,5 %ini qurilish-montaj ishlari tashkil qilib, umumiy hajmga nisbatan yuqori ulushga ega bo‘ldi.

**Iqtisodiy faoliyat turlari bo‘yicha  
asosiy kapitalga kiritilgan investitsiyalar**  
(umumiy hajmga nisbatan % hisobida)

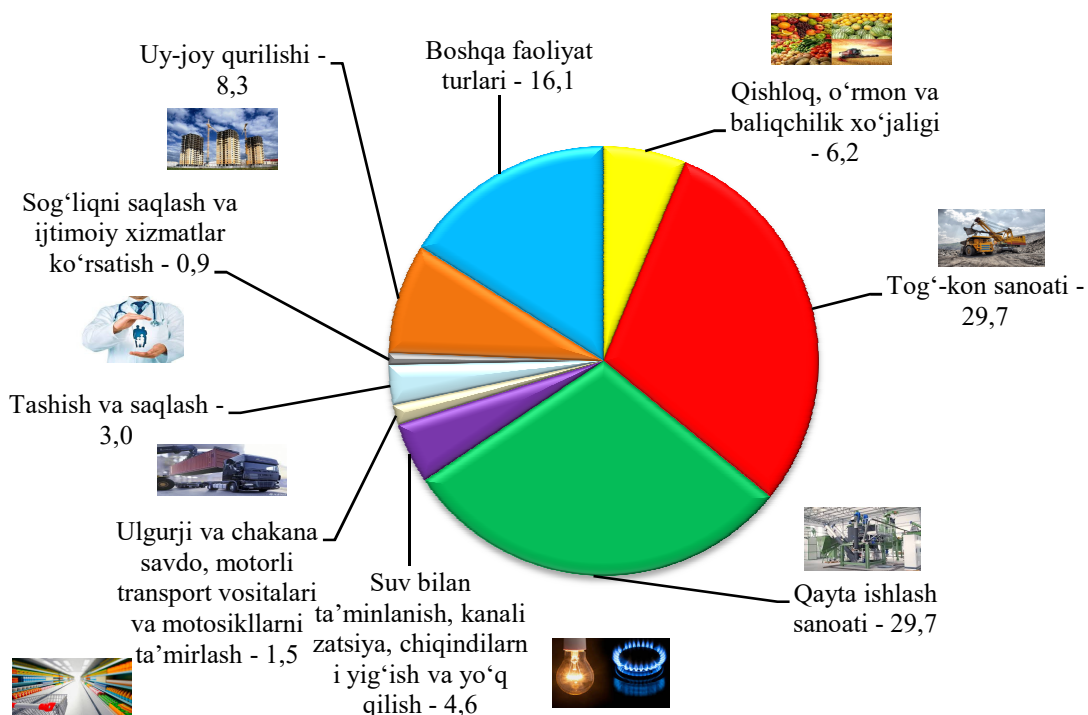
(mlrd. so‘m)

	<i>yanvar-iyun</i>			
	<i>2023- y.</i>	<i>Umumiy hajmga nisbatan %da</i>	<i>2022- y.</i>	<i>Umumiy hajmga nisbatan %da</i>
<b>Jami:</b>	<b>18 473,5</b>	<b>100,0</b>	<b>12 122,1</b>	<b>100,0</b>
<i>shu jumladan: iqtisodiy faoliyat turlari bo‘yicha</i>				
qishloq, o‘rmon va baliqchilik xo‘jaligi	1 145,5	6,2	1 994,0	16,4
tog‘-kon sanoati	5 491,6	29,7	808,0	6,7
qayta ishlash sanoati	5 490,6	29,7	1 255,9	10,4

	<i>yanvar-iyun</i>			
	<i>2023- y.</i>	<i>Umumiy hajmga nisbatan %da</i>	<i>2022- y.</i>	<i>Umumiy hajmga nisbatan %da</i>
elektr, gaz, bug‘ bilan ta‘minlash va havoni konditsiyalash	852,8	4,6	1 105,9	9,1
suv bilan ta‘minlanish, kanalizatsiya, chiqindilarni yig‘ish va yo‘q qilish	1 132,4	6,1	723,6	6,0
qurilish	344,1	1,9	342,2	2,8
ulgurji va chakana savdo, motorli transport vositalari va motosikllarni ta‘mirlash	270,3	1,5	693,5	5,7
tashish va saqlash	561,0	3,0	349,1	2,9
yashash va ovqatlanish bo‘yicha xizmatlar	106,6	0,6	379,6	3,1
aloqa va axborotlashtirish	57,8	0,3	482,8	4,0
moliya va sug‘urta faoliyati	43,0	0,2	124,1	1,0
ko‘chmas mulk bilan bog‘liq ishlar	31,0	0,2	1 713,4	14,1
malakaviy, ilmiy va texnikaviy faoliyat	221,6	1,2	338,8	2,8
ma‘muriy va qo‘shimcha xizmatlar	240,9	1,3	49,8	0,4
davlat boshqaruvi va mudofaasi; majburiy ijtimoiy ta‘minot	261,0	1,4	175,7	1,4
ta‘lim	195,4	1,1	357,1	2,9
sog‘liqni saqlash va ijtimoiy xizmatlar ko‘rsatish	163,6	0,9	123,4	1,0
san‘at, ko‘ngil ochish va dam olish	150,2	0,8	131,0	1,1
uy-joy qurilishi	1 536,1	8,3	416,8	3,4
boshqa faoliyat turlari	178,0	1,0	557,4	4,8



**Asosiy kapitalga kiritilgan investitsiyalar va kreditlarni  
iqtisodiy faoliyat turlari bo'yicha  
(umumiy hajmga nisbatan % hisobida)**



Iqtisodiy faoliyat turlari bo'yicha ishlab chiqarish sanoatida – 5 490,6 mlrd. so‘m (jami investitsiyalar hajmida 29,7 %) tashkil etdi. Tog'-kon sanoatida – 5 491,6 mlrd. so‘m (29,7 %), uy-joy qurilishida – 1 536,1 mlrd. so‘m (8,3 %), qishloq, o'rmon va baliqchilik xo'jaligida – 1 145,5 mlrd. so‘m (6,2 %), davlat boshqaruvi va mudofaasi majburiy ijtimoiy ta'minotida – 261,0 mlrd. so‘m (1,4 %), san'at, ko'ngil ochish va dam olishda – 150,2 mlrd. so‘m (0,8 %), tashish va saqlashda – 561,0 mlrd. so‘m (3,0 %), suv bilan ta'minlanish, kanalizatsiya, chiqindilarni yig'ish va yo'q qilishda – 1 132,4 mlrd. so‘m (6,1 %), malakaviy, ilmiy va texnikaviy faoliyatda – 221,6 mlrd. so‘m (1,2 %), sog'liqni saqlash va ijtimoiy xizmatlar ko'rsatishda – 163,6 mlrd. so‘m (0,9 %), ta'limda – 195,4 mlrd. so‘m (1,1 %) hamda yashash va ovqatlanish bo'yicha xizmatlarda – 106,6 mlrd. so‘m (0,6 %) investitsiyalar o'zlashtirildi.

### Ijtimoiy soha obyektlarini qurilishi

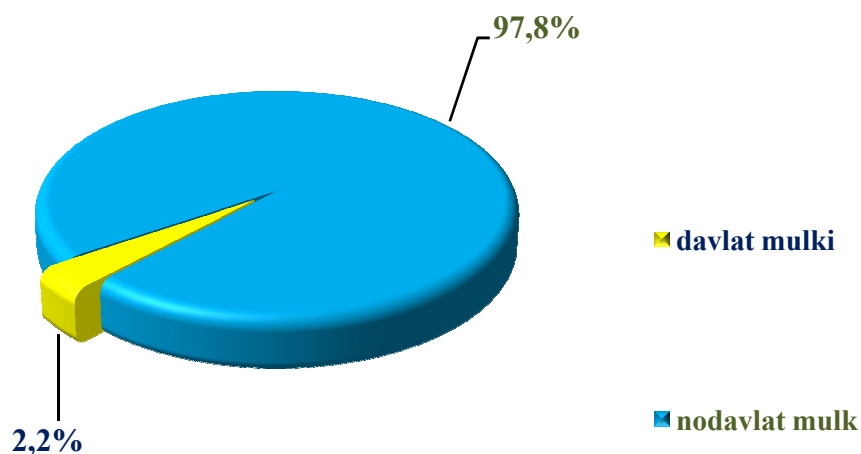
2023- yil yanvar-iyun oylarida umumiy maydoni 852,1 ming kv.m. bo'lgan 3 411 ta uy-joy, shundan, qishloq joylarida 690,1 ming kv.m. bo'lgan 2 623 ta uy-joy foydalanishga topshirildi.

**Qurilish faoliyati.** 2023- yil yanvar-iyun oylarida 6 585,0 mlrd. so'mlik qurilish-pudrat ishlari bajarilib, o'sish sur'ati o'tgan yilning shu davriga nisbatan 108,1 %ni tashkil etdi.

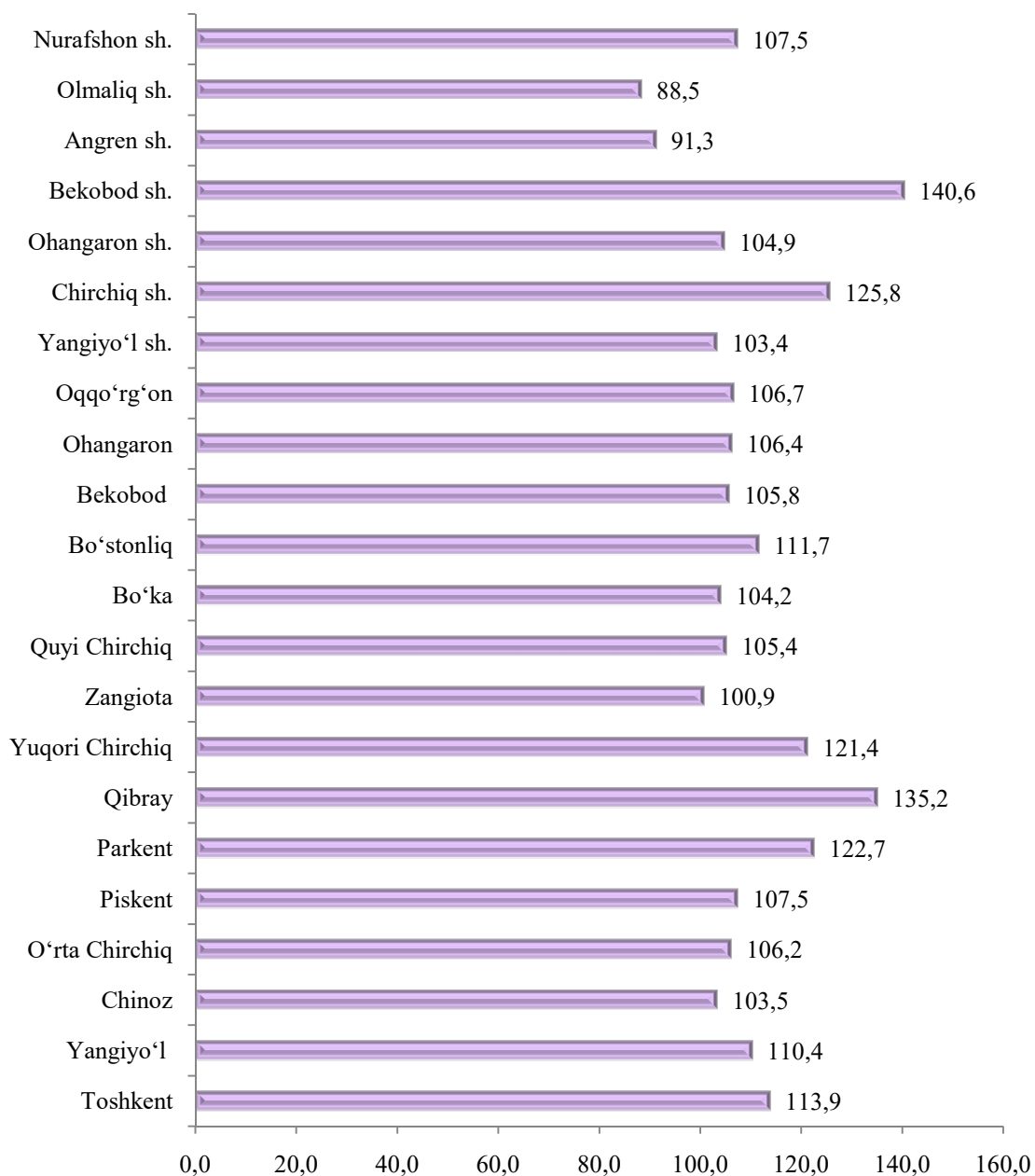
Davlat mulkchiligidagi tashkilotlar tomonidan jami 146,1 mlrd. so'm qurilish ishlari bajarildi. Nodavlat mulkchilik shaklidagi tashkilotlar tomonidan esa 6 439,0 mlrd. so'mlik qurilish ishlari amalga oshirilib, jami qurilish ishlari hajmidagi ulushi mos ravishda 2,2 % va 97,8 % ni tashkil etdi.

#### Mulkchilik shakllari bo'yicha qurilish tashkilotlarining o'z kuchlari bilan bajargan qurilish ishlari taqsimoti

*(umumiy hajmga nisbatan % hisobida)*



**Qurilish ishlari hajmining o'sish sur'ati**  
(2023- yilning yanvar-iyun oylariga nisbatan, %da)



Xususan, yuqori o'sish sur'atlari Bekobod shahri (140,6 %.), Qibray (135,2 %) va Yuqori Chirchiq (121,4 %) tumanlarida kuzatildi.

Aksincha, eng past ko'rsatkich Angren (91,3 %) va Olmaliq (88,5 %) shaharlariga to'g'ri keldi.