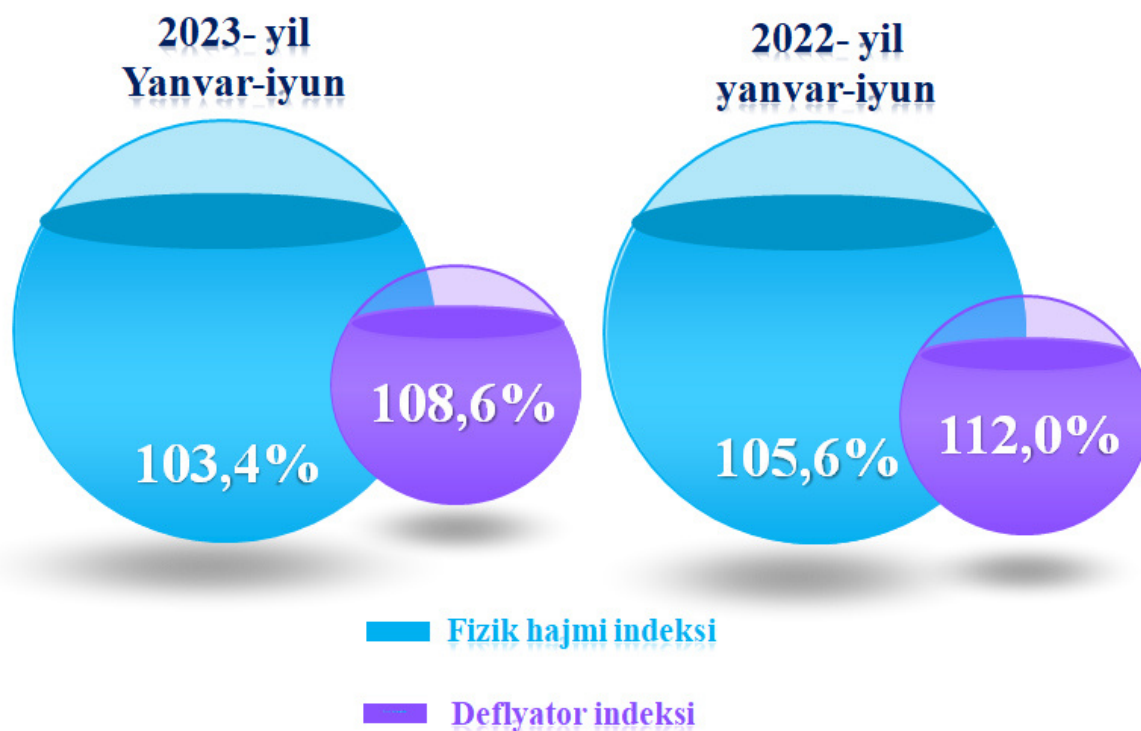


## I. YALPI HUDUDIY MAHSULOT

Dastlabki ma'lumotlarga ko'ra, 2023- yil yanvar-iyun oylarida ishlab chiqarilgan yalpi hududiy mahsulotning hajmi joriy narxlarda 48 194,5 mlrd. so'mni tashkil etdi va 2022- yilning mos davriga nisbatan 3,4 %ga o'sdi. Yalpi hududiy mahsulot deflyator indeksi 2022- yil yanvar-iyun oylaridagi narxlarga nisbatan 108,6 %ni tashkil qildi.

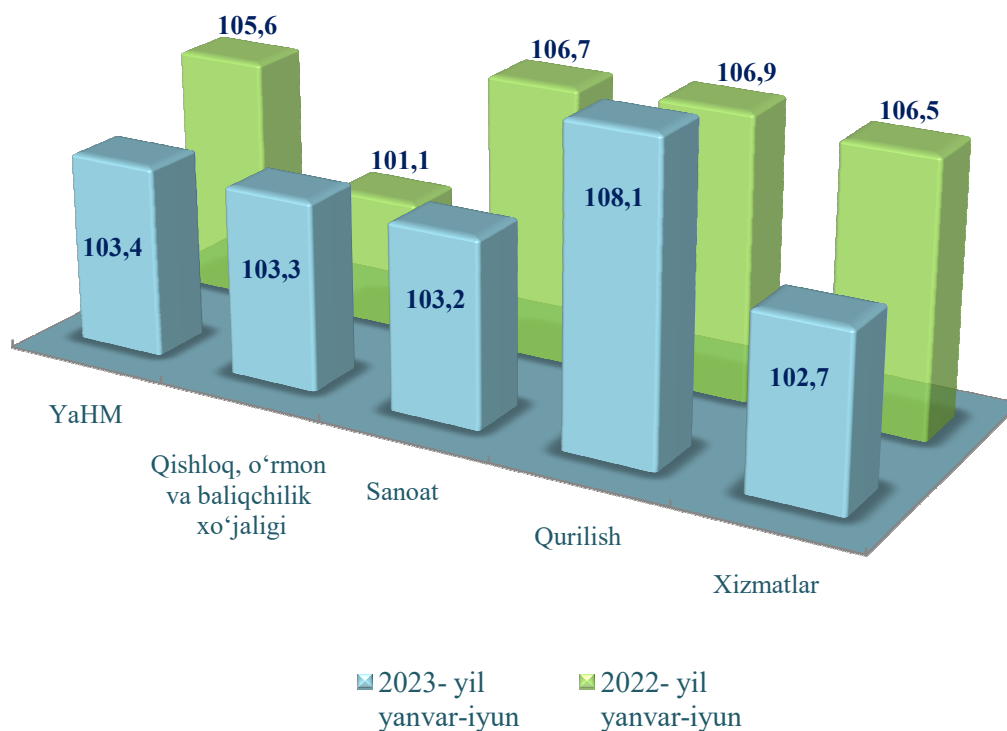
***Yalpi hududiy mahsulot (YaHM)** – milliy hisoblar tizimining asosiy ko'rsatkichi bo'lib, muayyan davrda mintaqaning iqtisodiy hududida joylashgan rezident – institutsional birliklar ishlab chiqarish faoliyatining yakuniy natijasini ifodalaydi. YaHM ishlab chiqarish usulida, iqtisodiy faoliyat turlari bo'yicha yalpi qo'shilgan qiymat hajmi va mahsulotlarga sof soliqlar yig'indisi orqali hisoblanadi.*

2022-2023 yil yanvar-iyun oylari uchun Yalpi hududiy mahsulot fizik hajmi va deflyator indeksi dinamikasi quyidagi ma'lumotlar bilan tavsiflanadi (o'tgan yilning mos davriga nisbatan %da).



**Yanvar-iyun oylarida Yalpi hududiy mahsulotning iqtisodiy faoliyat turlari  
bo'yicha mutlaq o'sish sur'atlari**

(o'tgan yilning mos davriga nisbatan %da)



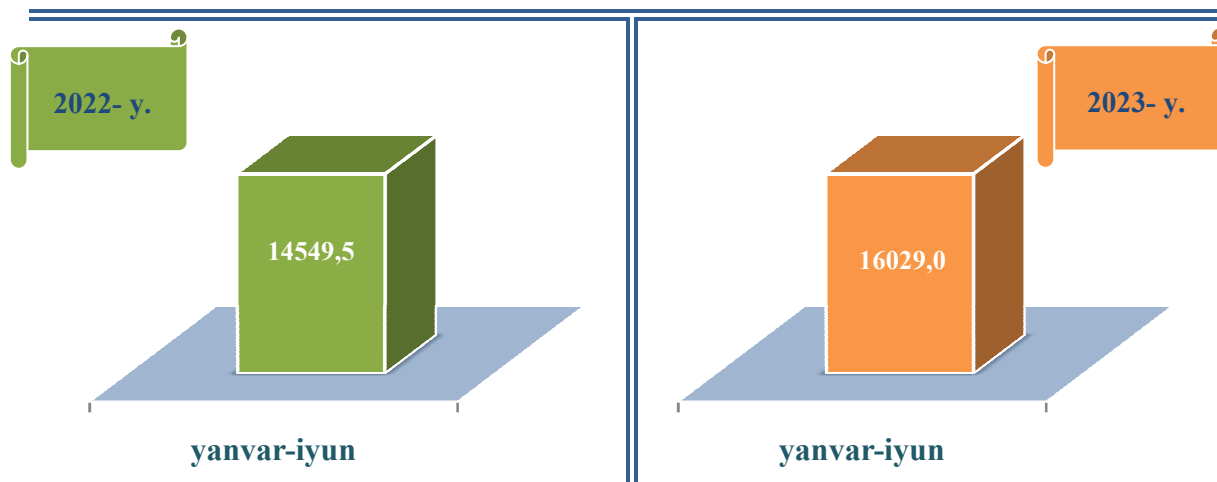
Hudud iqtisodiyotining asosiy tarmoqlarida kuzatilgan o'sish sur'atlari Yalpi hududiy mahsulot o'sishida asosiy omil bo'lib xizmat qildi.

Jumladan, qishloq, o'rmon va baliqchilik xo'jaligi tarmog'ining o'sish sur'ati 103,3 % (yalpi hududiy mahsulot tarkibidagi ulushi – 19,2 %), sanoat – 103,2 % (48,0 %), qurilish – 108,1 % (6,1 %), savdo, yashash va ovqatlanish bo'yicha xizmatlar – 104,7 % (6,7 %), tashish va saqlash, axborot va aloqa – 102,7 % (5,0 %) hamda boshqa xizmat tarmoqlari – 101,9 % (15,0 %)ni tashkil etdi.

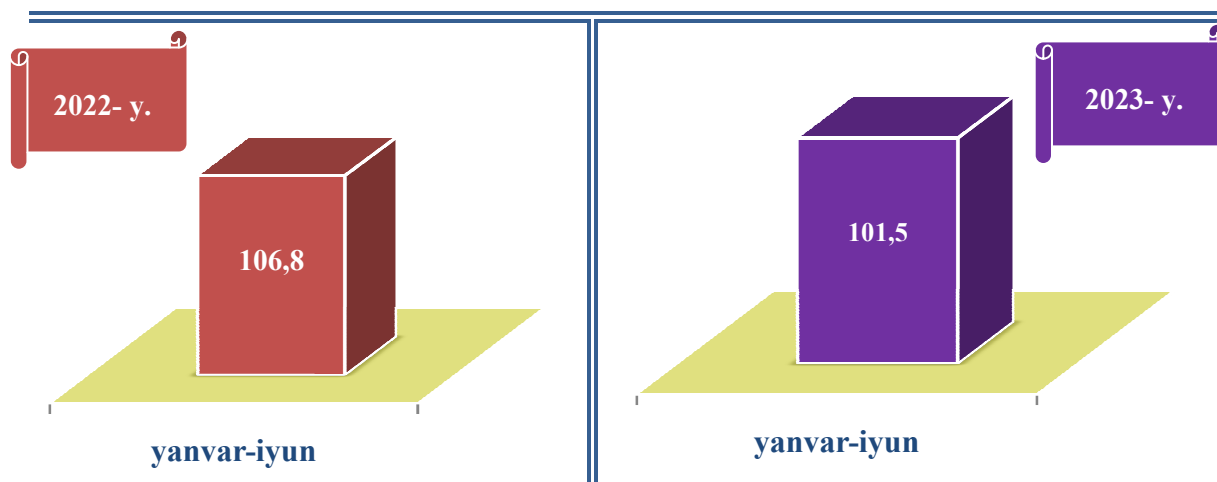
Aholi jon boshiga hisoblangan Yalpi hududiy mahsulot 16 029,0 ming so'mni tashkil etib, o'tgan yilning mos davriga nisbatan 1,5 %ga o'sdi.

O'tgan yilning shu davrida ushbu ko'rsatkich mos ravishda 14 549,5 ming so'mni va 106,8 %ni tashkil qilgan.

Aholi jon boshiga hisoblangan  
Yalpi hududiy mahsulot hajmi  
(joriy narxlarda, ming so‘m)



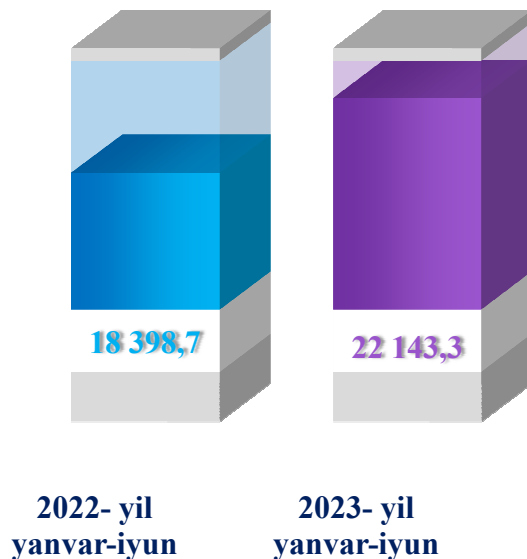
Aholi jon boshiga hisoblangan  
Yalpi hududiy mahsulot o‘shish sur‘atlari  
(o‘tgan yilning mos davriga nisbatan %da)



Respublika bo‘yicha 2023- yil yanvar-iyun oylarida aholi jon boshiga hisoblangan Yalpi ichki mahsulot hajmi 12 973,4 ming so‘mni tashkil qilib, o‘tgan yilning shu davriga nisbatan 3,4 %ga o‘ydi. 2022- yilning yanvar-iyun oylarida ushbu ko‘rsatkich mos ravishda 11 212,5 ming so‘mni va 103,9 %ni tashkil qilgan.

**Yanvar-iyun oylarida Yalpi hududiy mahsulot ishlab chiqarishda  
kichik biznesning yalpi qo‘shgan qiymati hajmi**

*(mlrd. so‘mda)*

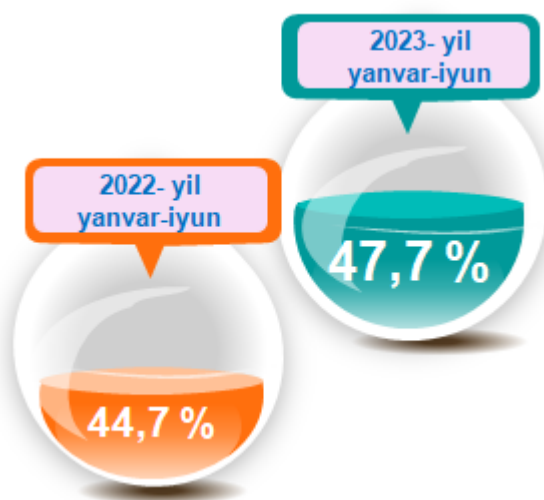


2023- yilda kichik tadbirkorlikning Yalpi hududiy mahsulotdagi ulushi 47,7 %ni tashkil etdi.

Kichik tadbirkorlikning YAHMdagi ulushining o‘tgan yilga nisbatan o‘sishi yirik korxonalar ulushining pasayishi bilan bog‘liq.

**Yanvar-iyun oylarida kichik biznesning Yalpi hududiy mahsulotdagi ulushi**

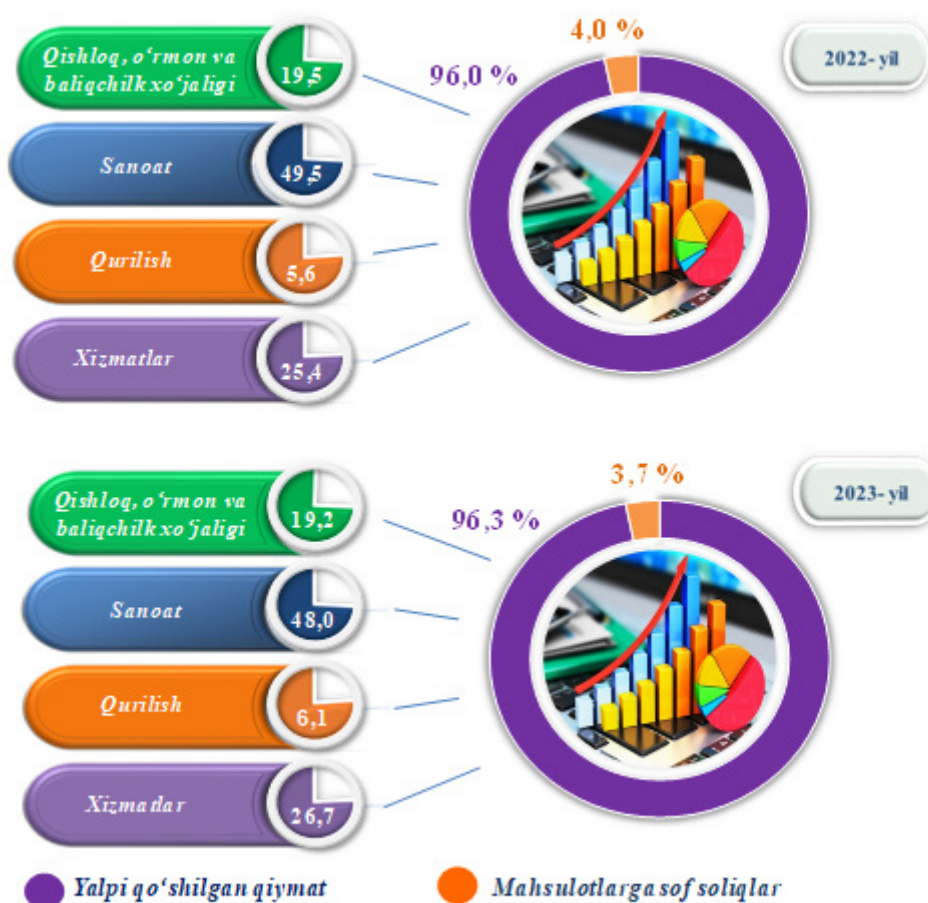
*(yalpi qo‘shilgan qiymatga nisbatan)*



Yanvar-iyun oylarida iqtisodiy faoliyat turlari bo'yicha  
Yalpi hududiy mahsulotning ishlab chiqarish hajmi va o'sish sur'atlari

	mlrd. so'm		Fizik hajm indeksi, %da
	2022- yil yanvar-iyun	2023- yil yanvar-iyun	
<b>I. Yalpi hududiy mahsulot - jami</b>	<b>42 935,5</b>	<b>48 194,5</b>	<b>103,4</b>
<i>shu jumladan:</i>			
Tarmoqlarning yalpi qo'shilgan qiymati	41 200,4	46 396,9	103,4
Mahsulotlarga sof soliqlar	1 735,1	1 797,6	103,5
<b>II. Tarmoqlarning yalpi qo'shilgan qiymati</b>	<b>41 200,4</b>	<b>46 396,9</b>	<b>103,4</b>
<b>Qishloq, o'rmon va baliqchilik xo'jaligi</b>	<b>8 014,3</b>	<b>8 894,1</b>	<b>103,3</b>
<b>Sanoat (qurilishni qo'shgan holda)</b>	<b>22 699,7</b>	<b>25 094,4</b>	<b>103,7</b>
sanoat	20 376,3	22 270,4	103,2
qurilish	2 323,4	2 824,0	108,1
<b>Xizmatlar</b>	<b>10 486,4</b>	<b>12 408,4</b>	<b>102,7</b>
savdo, yashash va ovqatlanish bo'yicha xizmatlar	2 601,5	3 087,8	104,7
tashish va saqlash, axborot va aloqa xizmatlari	1 957,7	2 303,9	102,7
boshqa xizmat tarmoqlari	5 927,2	7 016,7	101,9

2023- yil yanvar-iyun oylarida iqtisodiy faoliyat turlari bo‘yicha YAHM tarkibi  
(jamiga nisbatan % da)

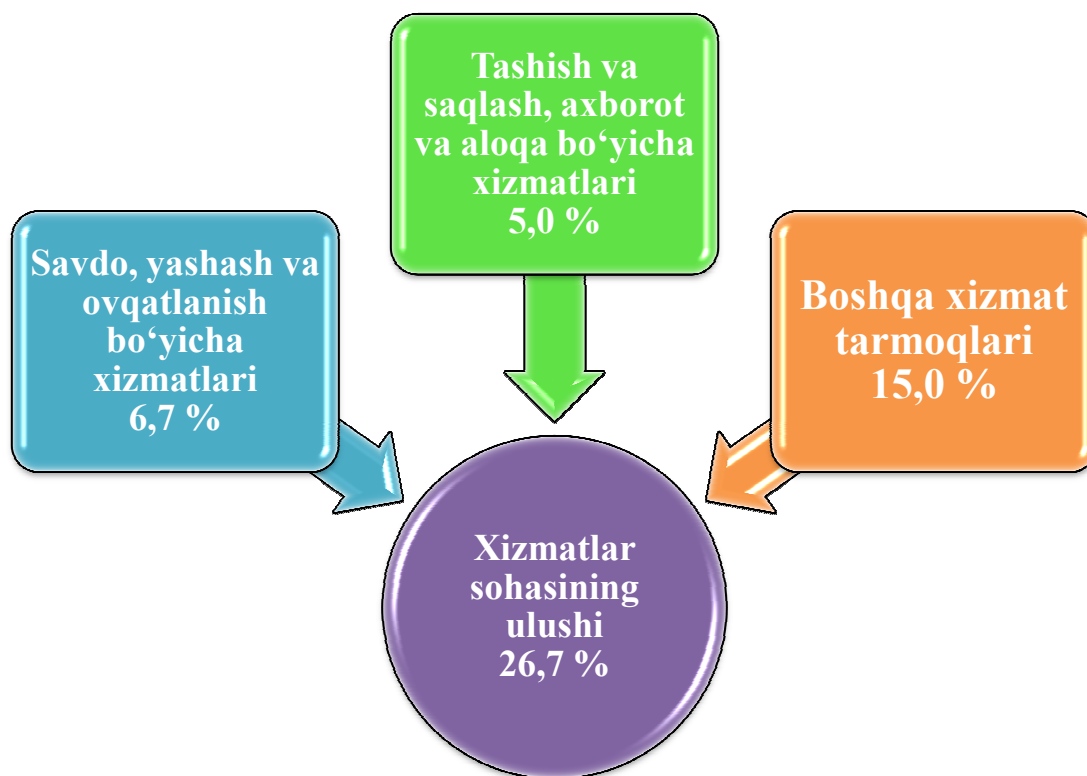


Yuqorida keltirilgan diagrammada ko‘rinib turibdiki, Xizmatlar sohasining Yalpi hududiy mahsulot tarkibidagi ulushi 2022- yildagi 25,4 %dan 2023- yilda 26,7 %ga, qurilish tarmog‘ining ulushi 5,6 %dan 6,1 %ga oshdi.

Qishloq, o‘rmon va baliqchilik xo‘jaligi Yalpi hududiy mahsulot tarkibidagi ulushi 19,5 %dan 19,2 %ga, Sanoat sohasining Yalpi hududiy mahsulot tarkibidagi ulushi 2022- yildagi 49,5 %dan 2023- yilda 48,0 %ga kamaydi.

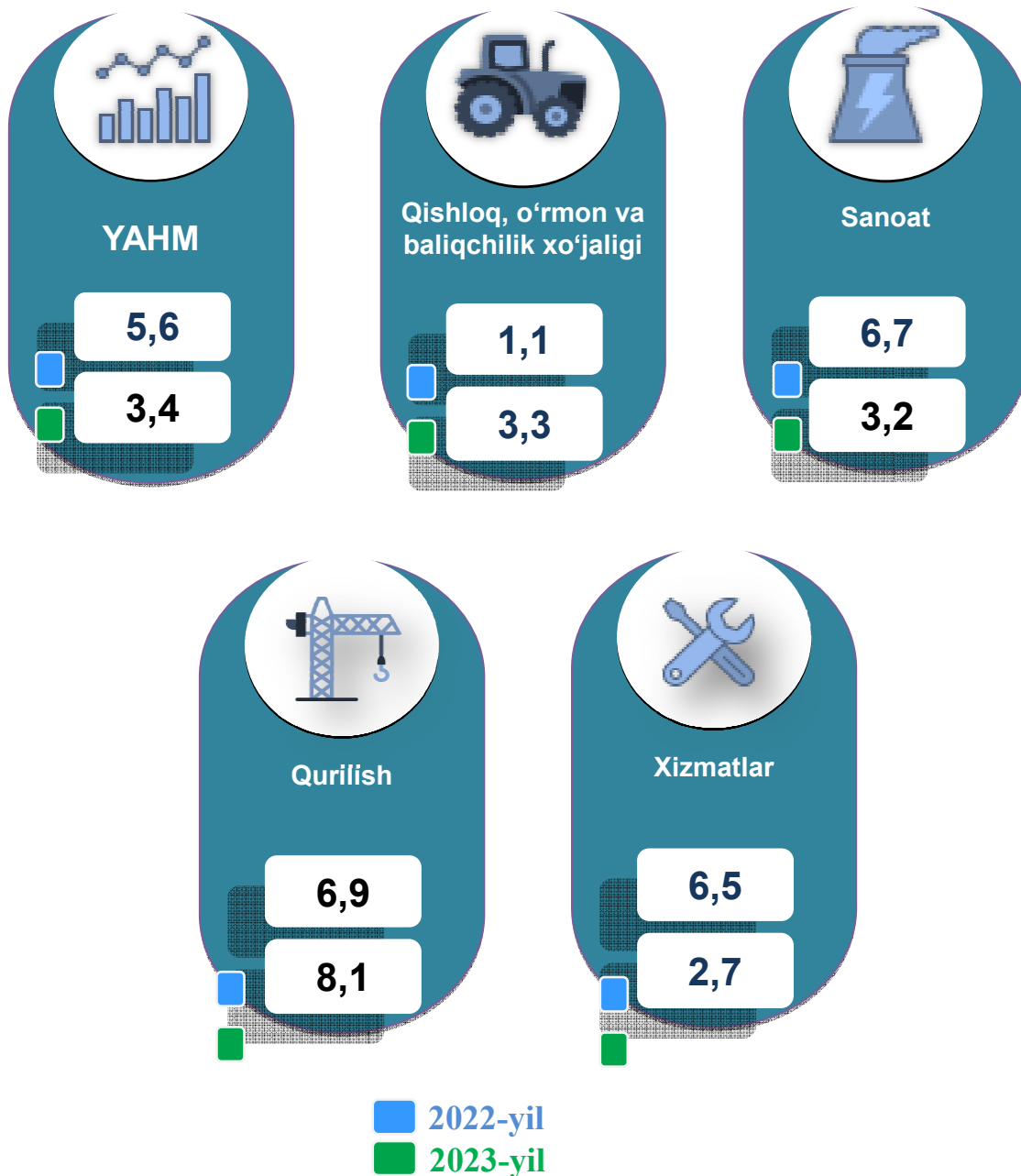
Yalpi hududiy mahsulot tarkibida jami xizmatlar sohasining ulushi 26,7 %ga to'g'ri keldi, jumladan savdo, yashash va ovqatlanish bo'yicha xizmatlarning yalpi hududiy mahsulot tarkibidagi ulushi 6,7 %ni, tashish va saqlash, axborot va aloqa - 5,0 %ni, boshqa xizmat tarmoqlari - 15,0 %ni tashkil etdi.

**Xizmatlar sohasining yalpi qo'shilgan qiymati tarkibi**  
(jamiga nisbatan)



*Ma'lumot uchun: 2022- yilning yanvar-iyun oylarida yalpi hududiy mahsulot hajmida jami xizmatlar ulushi 25,4 %ga to'g'ri kelgan, jumladan, savdo, yashash va ovqatlanish bo'yicha xizmatlarning yalpi hududiy mahsulot tarkibidagi ulushi 6,3 %ni, tashish va saqlash, axborot va aloqa - 4,8 %ni, boshqa xizmat tarmoqlari - 14,3 %ni tashkil etgan.*

2023- yil yanvar-iyun oylarida  
YAHMning iqtisodiy faoliyat turlari  
bo'yicha mutlaq o'sish sur'atlari  
(o'tgan yilgning mos davriga nisbatan % da)



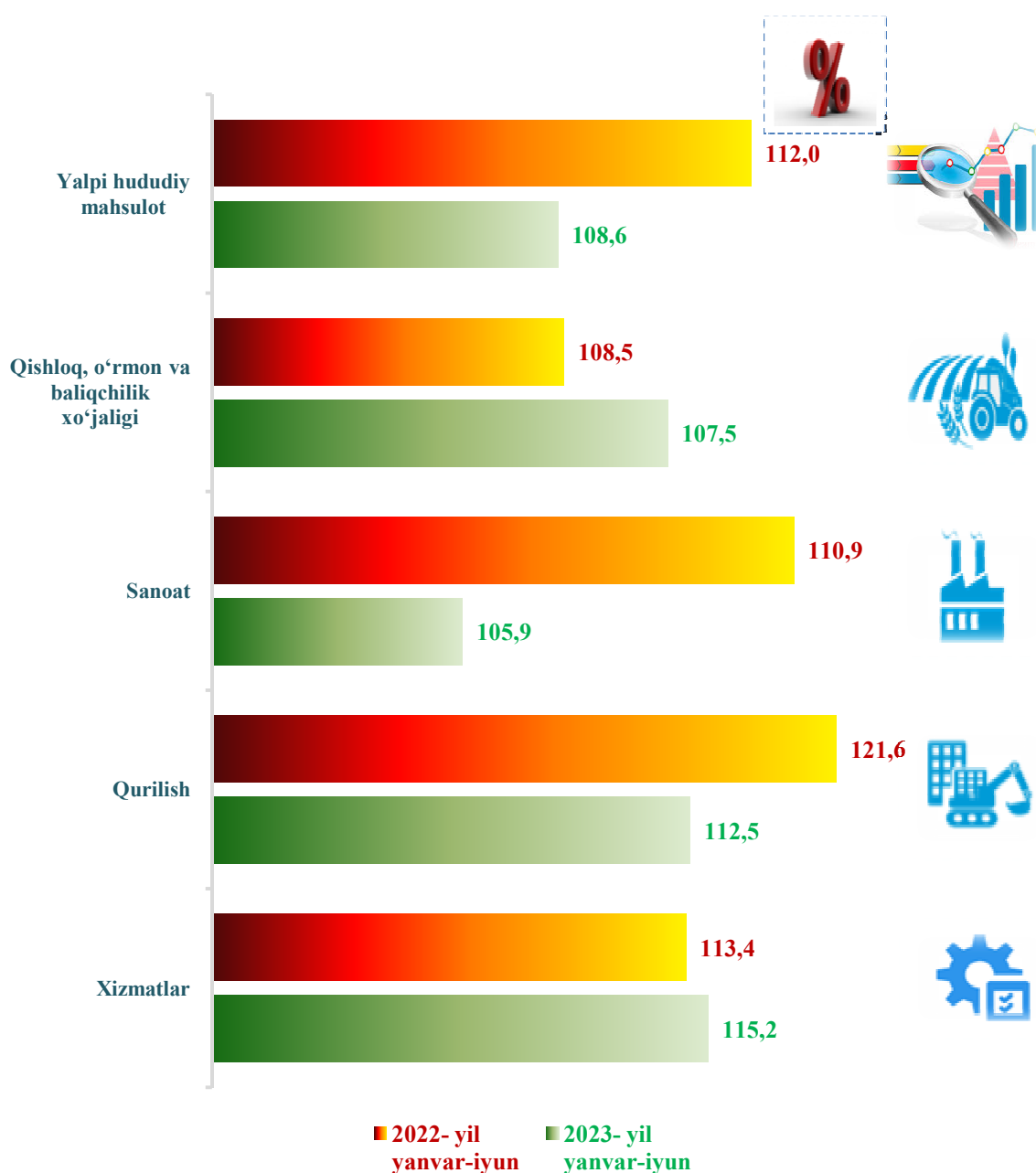
YAHMning o'sishi hudud iqtisodiyotining asosiy tarmoqlaridagi ijobiy o'sish sur'atlari bilan bog'liqdir. O'sish sur'atlari qishloq, o'rmon va baliqchilik xo'jaligida 103,3 % (YAHMning tarmoqlar bo'yicha tarkibidagi ulushi – 19,2 %), sanoatda – 103,2 % (48,0 %), qurilishda – 108,1 % (6,1 %), xizmatlar sohasida – 102,7 %ni (26,7 %) tashkil etdi.



Xizmatlar sohasi tarkibida o'sish sur'atlari savdo, yashash va ovqatlanish bo'yicha xizmatlarda 104,7 % (6,7 %), tashish va saqlash, axborot va aloqa 102,7 % (5,0 %), boshqa xizmat tarmoqlarida 101,9 %dan (15,0 %) iborat bo'ldi.

### Yanvar-iyun oylarida Yalpi hududiy mahsulotning iqtisodiy faoliyat turlari bo'yicha deflyator indeksi

(o'tgan yilning mos davriga nisbatan %da)



2023- yil yanvar-iyun oylarida Yalpi hududiy mahsulot deflyatori indeksi 2022- yilning mos davridagi narxlarga nisbatan 108,6 foizni tashkil etdi.

Yalpi hududiy mahsulot deflyatori indeksining eng yuqori ko'rsatkichlari boshqa xizmat tarmoqlarida – 116,2 %, xizmatlarda – 115,2 % qayd etildi.

## Statistik ko'rsatkichlarga izohlar

**Yalpi hududiy mahsulot** – milliy hisoblar tizimining asosiy ko'rsatkichi bo'lib, muayyan davrda mintaqaning iqtisodiy hududida joylashgan rezident-institutsional birliklar ishlab chiqarish faoliyatining yakuniy natijasini ifodalaydi.

**Aholi jon boshiga Yalpi hududiy mahsulot** – muayyan davrda joriy narxlardagi Yalpi hududiy mahsulot hajmini mamlakat (hudud)ning o'rtacha aholisi soniga bo'lish orqali aniqlanadi.

**Yalpi qo'shilgan qiymat** – ishlab chiqarilgan tovarlar va xizmatlar qiymati (ishlab chiqarish) hamda ishlab chiqarish jarayonida to'raligicha iste'mol qilingan tovarlar va xizmatlar qiymati (oraliq iste'mol) o'rtasidagi farq orqali aniqlanadi.

**Mahsulotlar uchun soliqlar** – tovar yoki xizmatning bir birligiga, ya'ni rezidentlar tomonidan ishlab chiqariladigan, sotiladigan yoki import qilinadigan tovarlar va xizmatlarning miqdori yoki qiymatiga mutanosib tarzda solinadigan soliqlar. Ularga qo'shilgan qiymat solig'i, aksizlar, eksport va import uchun soliqlar hamda boshqalar kiradi.

**Mahsulotlar uchun subsidiyalar** – davlat budjetidan tovarlar yoki xizmatlarning bir birligiga, ya'ni rezidentlar tomonidan ishlab chiqariladigan, sotiladigan yoki import qilinadigan tovarlar va xizmatlarning miqdori yoki qiymatiga mutanosib tarzda to'lanadigan mablag'lar (subsidiyalar).

**Mahsulotlar uchun sof soliqlar** mahsulotlar uchun soliqlardan mahsulotlar uchun subsidiyalarni ayirish orqali aniqlanadi.

**Yalpi hududiy mahsulot fizik hajm indeksi (o'sish sur'ati)** doimiy narxlarda, ya'ni o'tgan yilning mos davri narxlarida hisoblangan hisobot davri Yalpi hududiy mahsulotni (real Yalpi hududiy mahsulot), joriy narxlardagi o'tgan yilning mos davri Yalpi hududiy mahsulotga nisbati orqali hisoblanadi.

**Yalpi hududiy mahsulot deflyator indeksi** - iqtisodiyotda narxlarning o'rtacha o'zgarishini ifodalaydi va nominal Yalpi hududiy mahsulotning (joriy narxlardagi hisobot davri Yalpi hududiy mahsulot) real Yalpi hududiy mahsulotga nisbati orqali hisoblanadi.