

## II. SANOAT

2023-yil yanvar-mart oylarida sanoat mahsuloti hajmi 22 115,9 mlrd. soʻmni yoki oʻtgan yilning tegishli davriga nisbatan sanoat ishlab chiqarish indeksi 100,3 %ni tashkil etdi.

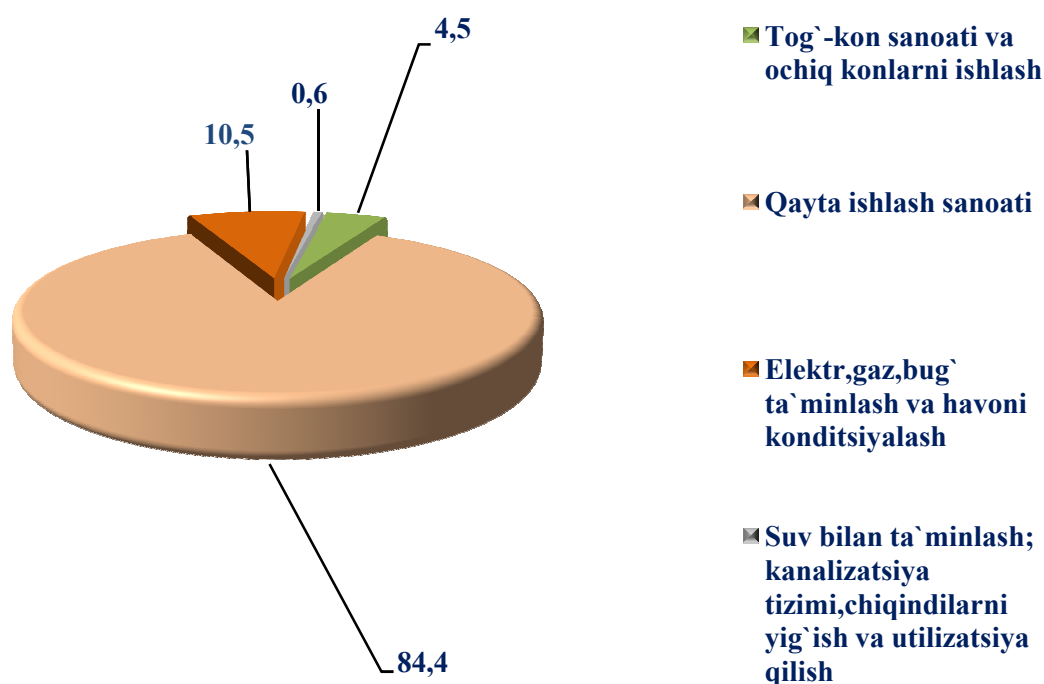
Sanoat ishlab chiqarishida kichik biznesning ulushi 23,5 %ni, isteʼmol tovarlari ishlab chiqarishning oʻsish surʼati 106,5 %ni, isteʼmol tovarlarining jami sanoat ishlab chiqarish hajmidagi ulushi 26,3 %ni tashkil etdi.

### 2023-yil yanvar-mart oylarida iqtisodiy faoliyat turlari boʻyicha sanoat mahsuloti ishlab chiqarish

	<i>mlrd. soʻm</i>	<i>2022- yil yanvar-mart ga nisbatan sanoat ishlab chiqarish indeksi, %</i>
<b>Iqtisodiy faoliyatning alohida turlari boʻyicha sanoat mahsulotlari ishlab chiqarish hajmi</b>	<b>22 115,9</b>	<b>100,3</b>
<b>Togʻ-kon sanoati va ochiq konlarni ishlash</b>	<b>994,5</b>	<b>110,6</b>
<i>shundan:</i>		
Koʻmir va lignit, xom neft va tabiiy gaz qazib olish	236,7	81,8
Metall rudalarini qazib olish	628,0	117,3
Boshqa turdagi togʻ-kon sanoati mahsulotlarini ishlab chiqarish	1 298,2	127,6
<b>Qayta ishlash sanoati</b>	<b>18 665,2</b>	<b>98,8</b>
<i>shundan:</i>		
Oziq-ovqat mahsulotlari, ichimliklar tamaki mahsulotlari ishlab chiqarish	3 161,8	106,8
Toʻqimachilik mahsulotlari, kiyimlar, teri va unga tegishli mahsulotlarni ishlab chiqarish	2166,9	108,2

	<i>mlrd. so‘m</i>	<i>2022-yil yanvar-mart ga nisbatan sanoat ishlab chiqarish indeksi, %</i>
Yog‘och va po‘kak buyumlar, poxol va to‘qish uchun materiallardan buyumlar, qog‘oz va qog‘oz mahsulotlari, mebellar ishlab chiqarish	3 868,9	99,1
Yozilgan materiallarni nashr qilish va aks ettirish	26,7	83,9
Koks va neftni qayta ishlash mahsulotlarini ishlab chiqarish	15,9	110,8
Kimyo mahsulotlari, rezina va plastmassa buyumlar ishlab chiqarish	1 396,7	87,1
Asosiy farmatsevtika mahsulotlari va preparatlari ishlab chiqarish	53,9	104,5
Boshqa nometall mineral mahsulotlar ishlab chiqarish	1 082,1	122,2
Metallurgiya sanoati	8 862,5	90,4
Avtotransport vositalari, treylerlar va yarim pritseplar ishlab chiqarish hamda mashina va uskunalarni ta‘mirlash va o‘rnatish, tayyor metall buyumlar ishlab chiqarish	1 475,6	164,9
Ishlab chiqarilgan boshqa tayyor mahsulotlar	36,2	96,9
<b>Elektr, gaz, bug‘ bilan ta‘minlash va havoni konditsiyalash</b>	<b>2 329,0</b>	<b>108,7</b>
<b>Suv bilan ta‘minlash; kanalizatsiya tizimi, chiqindilarni yig‘ish va utilizatsiya qilish</b>	<b>127,2</b>	<b>85,6</b>
<b>Iste‘mol tovarlarini ishlab chiqarish</b>	<b>5822,2</b>	<b>106,5</b>
<i>shu jumladan:</i>		
oziq-ovqat tovarlari	3098,5	115,8
nooziq-ovqat tovarlari	2723,7	97,7

Iqtisodiy faoliyat turlari bo'yicha sanoat mahsulotlarini ishlab chiqarish  
(umumiy hajmga nisbatan % hisobida)



Iqtisodiy faoliyat turlari bo'yicha sanoat mahsuloti  
turlarini ishlab chiqarish  
(yirik korxonalar bo'yicha)

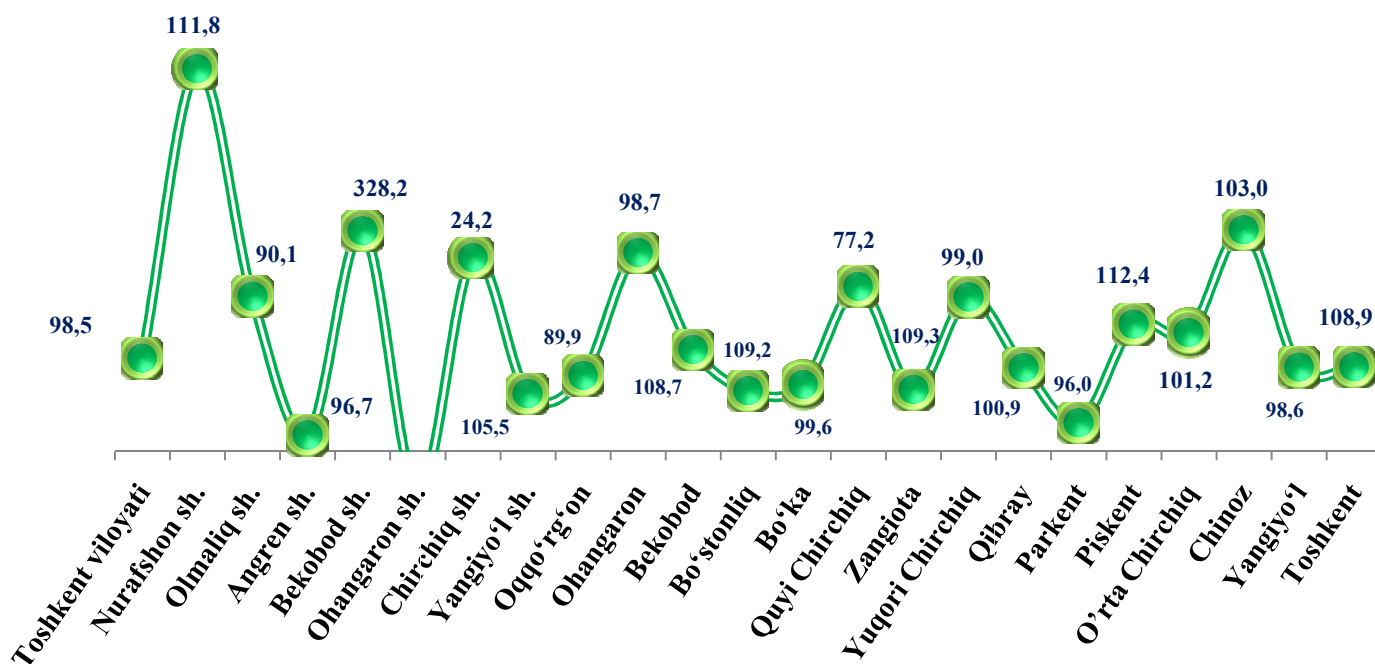
	O'lchov birligi	2023- yil yanvar-mart	2022- yil yanvar- martga nisbatan % hisobida
<b>Tog'-kon sanoati va ochiq konlarni ishlash</b>			
Chaqiq tosh	<i>t</i>	74 583,0	98,2
Kaolin	<i>t</i>	42 991,2	81,5
<b>Qayta ishlash sanoati</b>			
Yangi so'yilgan yoki sovutilgan go'sht	<i>t</i>	8,0	68,4
Yumshoq bug'doy va spelta	<i>t</i>	73 238,8	83,9

	<i>O'lchov birligi</i>	<i>2023- yil yanvar-mart</i>	<i>2022- yil yanvar- martga nisbatan % hisobida</i>
uni			
O'simlik yog'i (tozalangan)	<i>t</i>	3 617,0	2,1 m.
Paxta tolasi	<i>t</i>	19 872,6	111,2
Paxta chigiti	<i>t</i>	26 768,0	84,2
Paxta linti	<i>t</i>	1 012,5	9,8
Aroq	<i>ming l</i>	1 086,3	66,1
Uzum vinosini distillash yoki uzumni siqish natijasida olingan spirt nastoykalari	<i>ming l</i>	44,9	3,9 m.
Trikotaj yoki to'qilgan kiyimlar	<i>ming dona</i>	2 942,2	47,8
Karbamid	<i>ming azot tonna</i>	8,5	69,5
Ammoniy sulfat	<i>ming azot tonna</i>	11,9	2,0 m.
Ammoniy nitrat (ammoniyli selitra)	<i>ming azot tonna</i>	20,8	58,0
Tarkibida ikkita ta'minlovchi element – azot va fosfor bo'lgan mineral yoki kimyoviy o'g'itlar	<i>ming tonna</i>	32,6	52,4
Suvsiz ammiak	<i>ming tonna</i>	49,1	60,4
Sulfat kislota	<i>ming tonna</i>	218,6	87,4
Denaturlanmagan, spirt konsentratsiyasi 80 % hajmdan kam bo'lmagan etil spirti	<i>ming l</i>	3 751,4	100,0

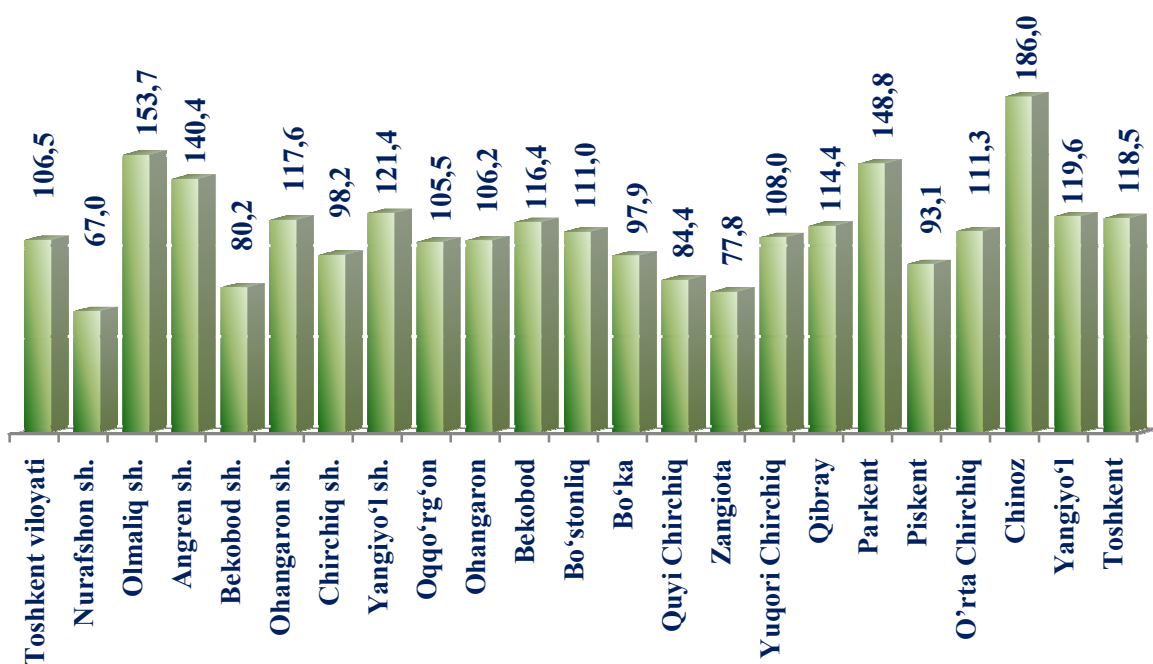
	<i>O'lchov birligi</i>	<i>2023- yil yanvar-mart</i>	<i>2022- yil yanvar- martga nisbatan % hisobida</i>
Portlandsement	<i>ming t</i>	474 094,1	51,5
Sement klinkerlari	<i>ming t</i>	180 402,4	55,9
Binolar va inshootlar uchun sement, beton yoki sun'iy toshdan yig'ma konstruksiyalar elementlari va boshqa buyumlar	<i>t</i>	50 396,0	96,8
Temirdan yoki legirlanmagan po'latdan bolg'alangan, issiqlayin prokatka qilingan, issiqlayin cho'zilgan yoki ekstrudirlangan	<i>t</i>	147 045,1	88,7
Legirlanmagan po'latdan shakldor va maxsus, issiqlayin prokatka qilingan, issiqlayin cho'zilgan yoki ekstrudirlangan, boshqa ishlov berilmagan profillar	<i>t</i>	21 000,0	46,7
Elektroenergiya	<i>mln. kVt/s</i>	4 797,4	106,6
Issiqlik energiyasi	<i>ming Gkal</i>	1 002,7	73

2023- yil yanvar-mart oylarida hududlar bo'yicha aholi jon boshiga sanoat ishlab chiqarishi va iste'mol mahsulotlari ishlab chiqarishning o'sish sur'atlari  
(o'tgan yilning tegishli davriga nisbatan, %da)

Sanoat mahsulotlari



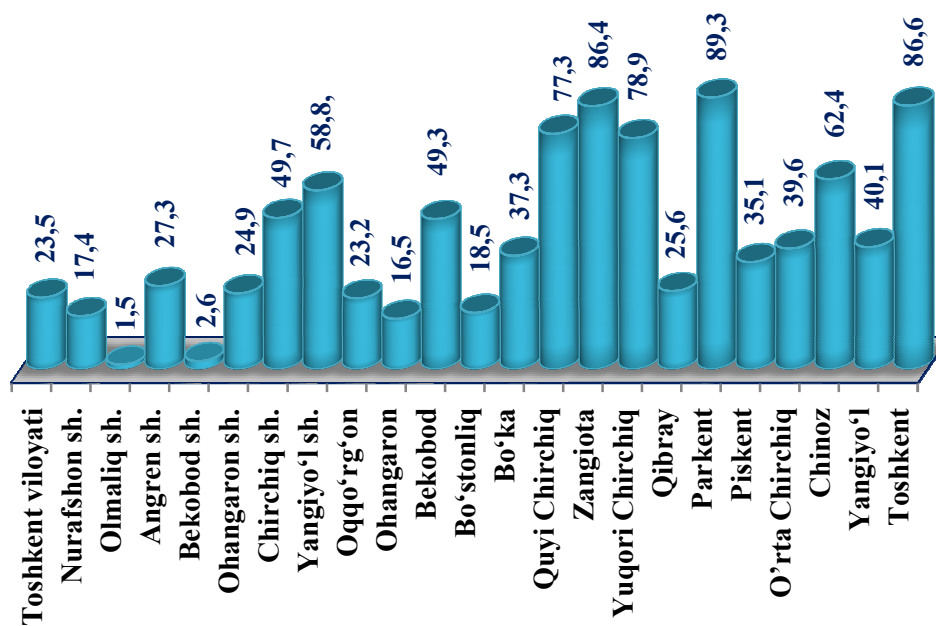
Iste'mol mollari



Aholi jon boshiga sanoat mahsulotlari ishlab chiqarishning taqsimlanishi, yirik sanoat korxonalari joylashganligi hisobiga Olmaliq (11 621,8 ming so‘m), Chirchiq (12 056,4 ming so‘m) va Bekobod (21 137,7 ming so‘m) shaharlarida o‘rtacha viloyat darajasi ko‘rsatkichidan (7 371,4 ming so‘m) ancha yuqoriligini ko‘rsatmoqda.

Viloyat bo‘yicha aholi jon boshiga iste‘mol mahsulotlari ishlab chiqarilishi 1 940,6 ming so‘m bo‘lgani holda, Chirchiq shahrida 2 678,0 ming so‘mni, Zangiota tumanida 2 104,9 ming so‘mni, Qibray tumanida 3 083,7 ming so‘mni, Ohangaron shahrida 13 690,2 ming so‘mni tashkil.

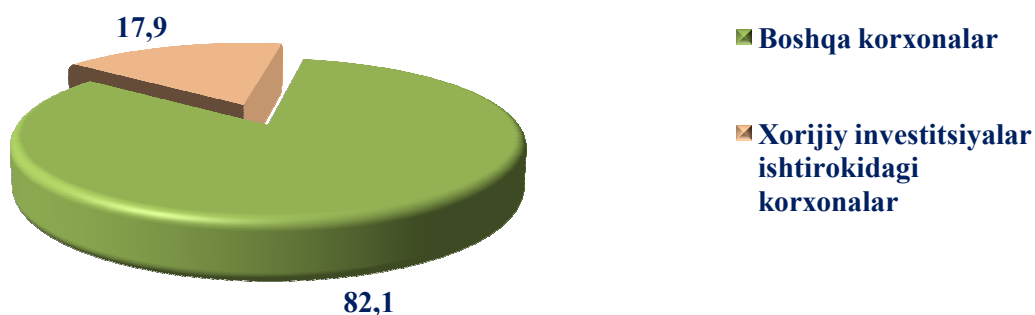
**2023-yilning yanvar-mart oylarida hududlar bo‘yicha  
kichik biznesning sanoat mahsulotlari ishlab chiqarishdagi ulushi, %da**



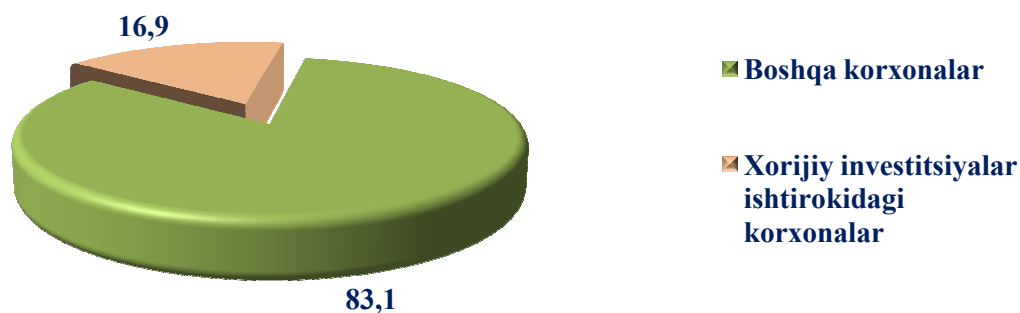
Hududlar kesimida kichik biznesning sanoat mahsulotlari ishlab chiqarishdagi eng yuqori ulush Parkent (jami sanoat mahsulotlari ishlab chiqarishdagi ulushi 89,3 %), Quyi Chirchiq (77,3 %) va Zangiota (86,4 %) tumanlarida hamda eng kichik ulush Olmaliq (1,5%), Bekobod (2,6 %) shaharlarida kuzatildi.

**Chet el investitsiyalari ishtirokidagi korxonalar mahsulotlarining  
sanoat ishlab chiqarishdagi ulushi, %da**

**2023-yil yanvar-mart**



**2022-yil yanvar-mart**



Hisobot davrida xorijiy investitsiyalar ishtirokidagi korxonalar tomonidan 3965,1 mlrd. soʻmlik mahsulot ishlab chiqarildi. Jumladan, jami sanoat mahsulotlari ishlab chiqarishdagi ulushi 17,9 %ni (2022- yil yanvar-mart oylarida – 16,9 %) tashkil etdi.

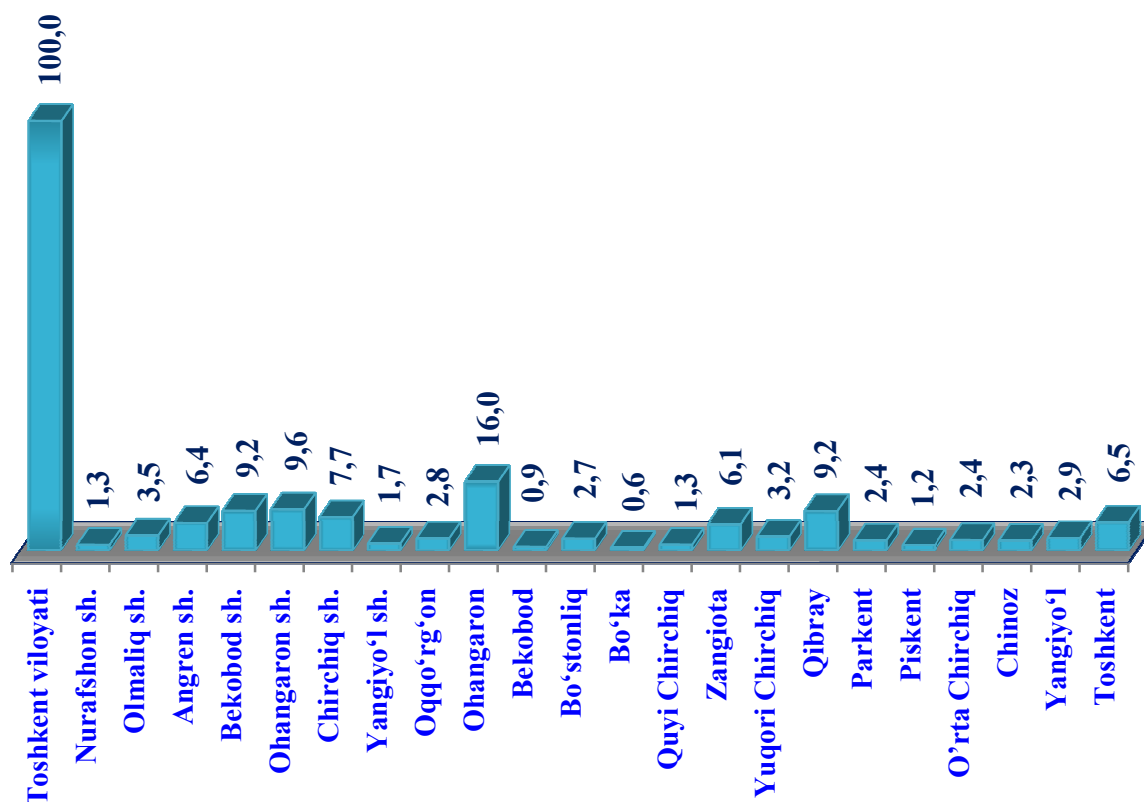


### Hududlar bo'yicha sanoat ishlab chiqarish

	2023- yil yanvar-mart mlrd. so'm	2022- yil yanvar-martga nisbatan sanoat ishlab chiqarish indeksi, %
<b>Viloyat bo'yicha</b>	<b>22 115,9</b>	<b>100,3</b>
<i>shaharlar:</i>		
Nurafshon	631,5	117,3
Olmaliq	7 487,7	92,3
Angren	1 001,6	98,7
Bekobod	2 162,6	81,1
Ohangaron	919,5	101,6
Chirchiq	2 030,9	108,2
Yangiyo'l	196,2	105,4
<i>tumanlar:</i>		
Oqqo'rg'on	229,4	100,6
Ohangapon	1 887,1	110,5
Bekobod	101,1	110,7
Bo'stonliq	458,0	101,4
Bo'ka	99,2	78,7
Quyi Chirchiq	282,2	109,2
Zangiota	666,5	101,0
Yuqori Chirchiq	586,4	101,1
Qibray	1 536,5	97,6

	2023- yil yanvar-mart mlrd. so'm	2023- yil yanvar-martga nisbatan sanoat ishlab chiqarish indeksi, %
Parkent	181,5	110,4
Piskent	124,7	102,5
O'rta Chirchiq	419,4	105,5
Chinoz	235,4	101,1
Yangiyo'l	354,4	98,6
Toshkent	523,9	103,1

Sanoat mahsuloti ishlab chiqarish hajmida hududlarning ulushi  
(jamiga nisbatan % hisobida)



Viloyat bo'yicha ushbu korxonalarining ishlab chiqarish hajmi eng ko'proq Ohangaron (salmog'i 9,6 %), Bekobod (9,2 %), Chirchiq (7,7 %) shaharlari, Ohangaron (16,0 %) va Qibray (9,2 %) tumanlariga to'g'ri keladi.

O'tgan yilning tegishli davriga nisbatan sanoat ishlab chiqarish indeksi eng yuqori ko'rsatkichi Bekobod (110,7 %), Parkent (110,4 %) va O'rta Chirchiq (105,5 %) tumanlarida aks etdi.

### 2023-yil yanvar-mart oylarida mahalliyashtirish dasturining amalga oshirilishi

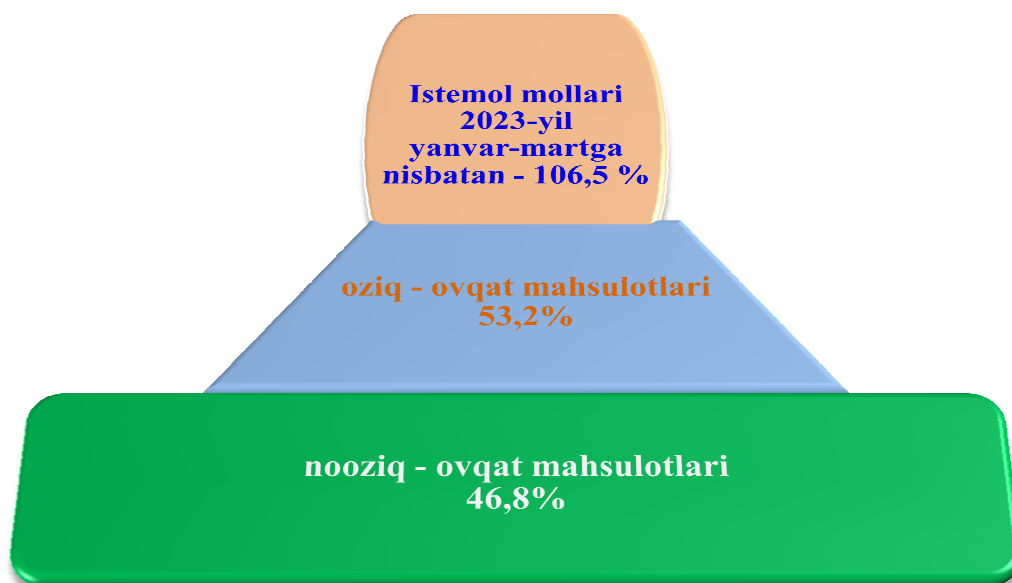
Tayyor mahsulotlar, butlovchi qismlar va materiallar ishlab chiqarishni mahalliyashtirish Dasturining amalga oshirilishi, viloyat sanoat mahsulotlari ishlab chiqarishining rivojlanishiga o'z ta'sirini ko'rsatdi.

Mazkur dastur doirasida 2023- yilning yanvar-mart oylarida loyihaga kiritilgan 89 ta sanoat korxonalarini tomonidan 1 268,0 mlrd. so'mlik mahalliyashtirilgan mahsulotlar ishlab chiqarilib, 22,5 mln. AQSh dollari miqdorida mahsulotlar eksport qilindi va 221 ta yangi ish o'rinlari yaratildi.

### Tayyor mahsulotlar, butlovchi qismlar va materiallar ishlab chiqarishni mahalliyashtirish Dasturining asosiy ko'rsatkichlari

	2023- yil yanvar-mart	2022- yil yanvar-mart
Loyihalar soni, <i>birlik</i>	309	241
Korxonalar soni, <i>birlik</i>	89	65
Ishlab chiqarish hajmi, <i>mlrd. so'm</i>	1 268,0	607,2
Eksportga qilingan mahalliyashtirilgan mahsulot hajmi, <i>mln. AQSh doll.</i>	22,5	3,2
Yaratilgan yangi ish o'rinlari, <i>birlik</i>	221	296

**Iste'mol tovarlari ishlab chiqarish tarkibi**  
(jami iste'mol tovarlari ishlab chiqarish hajmiga nisbatan %da)



Hisobot davrida jami 5822,2 mlrd. soʻmlik isteʼmol mollari ishlab chiqarilib, 2023- yilning mos davriga nisbatan 106,5 %ni tashkil etib, jami sanoat ishlab chiqarish hajmidagi ulushi 24,6 %ni tashkil qildi.

Jumladan, 3 098,6 mlrd. soʻmlik oziq-ovqat mahsulotlari, aroq-vino mahsulotlari va pivo (2022- yil yanvar-martga nisbatan 115,8%) hamda 2 723,7 mlrd. soʻmlik nooziq-ovqat mollari (97,7 %) ishlab chiqarildi.

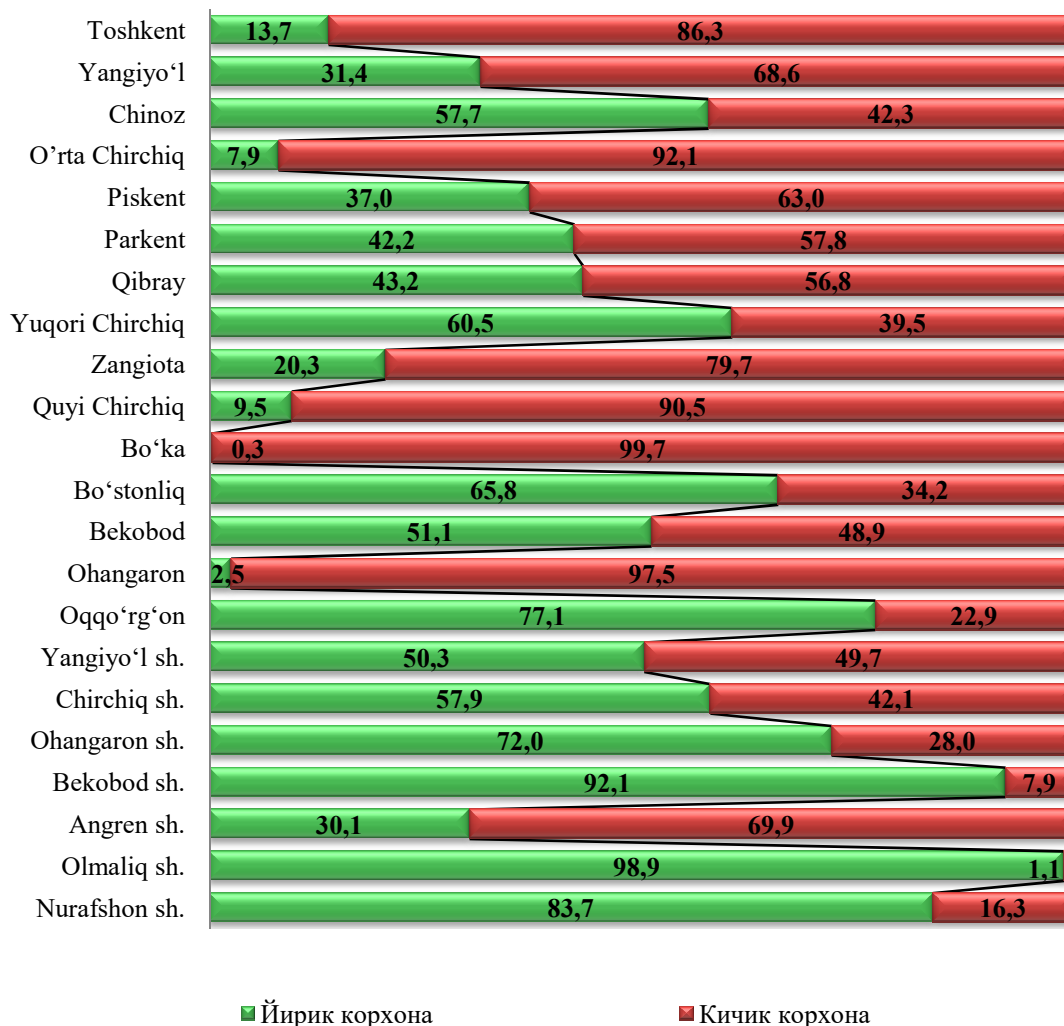
Hududlar kesimida isteʼmol mollarini ishlab chiqarishdagi eng yuqori ulush Ohangaron (viloyat boʻyicha isteʼmol mollari ishlab chiqarishdagi ulushi 14,8 %), Qibray (9,7 %), Zangiota (9,4%) tumanlarida hamda Ohangaron (10,2 %), Chirchiq (8,3 %), Angren (6,7 %) shaharlarida kuzatildi.

Eng kichik ulush esa Quyi Chirchiq (2,0 %), Piskent (1,2 %), Bekobod (0,6%), Boʻka (0,5 %) tumanlari hamda Nurafshon (1,7 %), Bekobod (1,4 %) shaharlariga toʻgʻri keldi.

Hududlar bo'yicha xalq iste'mol mollari ishlab chiqarilishi

	<i>mld. so'mda</i>	<i>jamiga nisbatan ulushi, %da</i>	<i>Sanoat ishlab chiqarishga nisbatan ulushi, %da</i>	<i>2022- yil yanvar-martga nisbatan %da</i>
<b>Toshkent viloyati</b>	<b>5822,2</b>	<b>100,0</b>	<b>26,3</b>	<b>106,5</b>
<i>shaharlar:</i>				
Nurafshon	74,9	1,3	11,9	67,0
Olmaliq	206,0	3,5	2,8	153,7
Angren	373,8	6,4	37,3	140,4
Bekobod	535,9	9,2	24,8	80,2
Ohangaron	558,8	9,6	60,8	117,6
Chipchiq	451,1	7,7	22,2	98,2
Yangiyo'l	96,4	1,7	49,2	121,4
<i>tumanlar:</i>				
Oqqo'rg'on	163,4	2,8	71,3	105,5
Ohangapon	934,2	16,1	49,5	106,2
Bekobod	49,6	0,9	49,0	116,4
Bo'stonliq	159,1	2,7	34,7	111,0
Bo'ka	36,1	0,6	36,4	97,9
Quyi Chirchiq	76,8	1,3	27,2	84,4
Zangiota	352,8	6,1	52,9	77,8
Yuqori Chirchiq	187,0	3,2	31,9	108,0
Qibray	534,2	9,2	34,8	114,4
Parkent	137,6	2,4	75,8	148,8
Piskent	71,5	1,2	57,3	93,1
O'rta Chirchiq	139,8	2,4	33,3	111,3
Chinoz	134,3	2,3	57,1	186,0
Yangiyo'l	168,3	2,9	47,5	119,6
Toshkent	380,6	6,5	72,6	118,5

**2023-yil yanvar-mart oylarida jami sanoat ishlab chiqarish hajmida mahalliy ahamiyatga ega korxonalar va davlat ulushi yuqori bo'lgan korxonalar tomonidan ishlab chiqarilgan sanoat mahsulotlari ulushi**  
(jami sanoat ishlab chiqarish hajmiga nisbatan, %da)



Xo'jalik yurituvchi subyektlar uchun qulayroq iqtisodiy sharoitlarni yaratish bo'yicha amalga oshirib kelinayotgan ishlar, mahalliy ahamiyatga ega korxonalar (davlat ulushi yuqori bo'lgan korxonalarsiz) rivojlanishiga o'z ta'sirini ko'rsatib, ular tomonidan ishlab chiqarilgan mahsulotlar hajmi 7 718,3 mlrd. so'mni va jami sanoatdagi ulushi 34,9% tashkil etdi (2022- yil yanvar-mart oylarida mos ravishda 5 729,0 mlrd. so'm va 22,8 % bo'lgan).