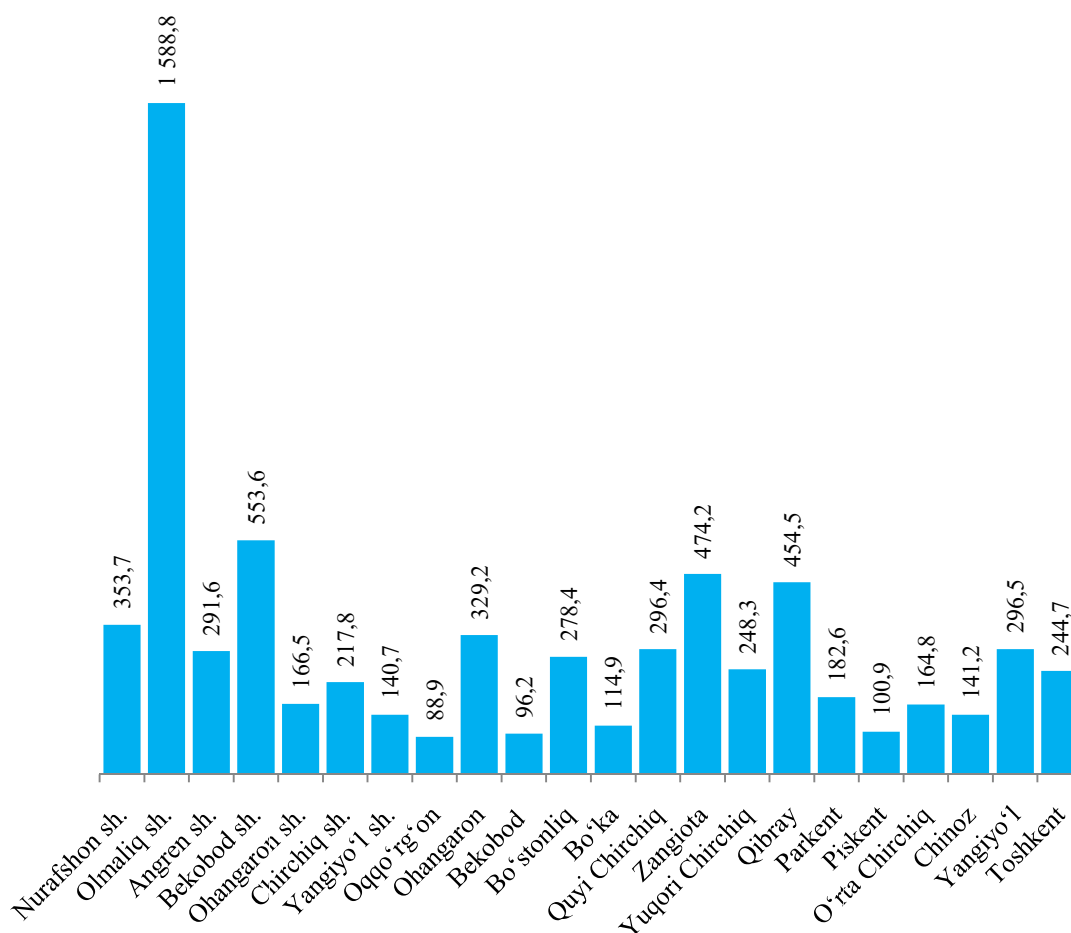


IV. INVESTITSİYALAR VA QURILISH

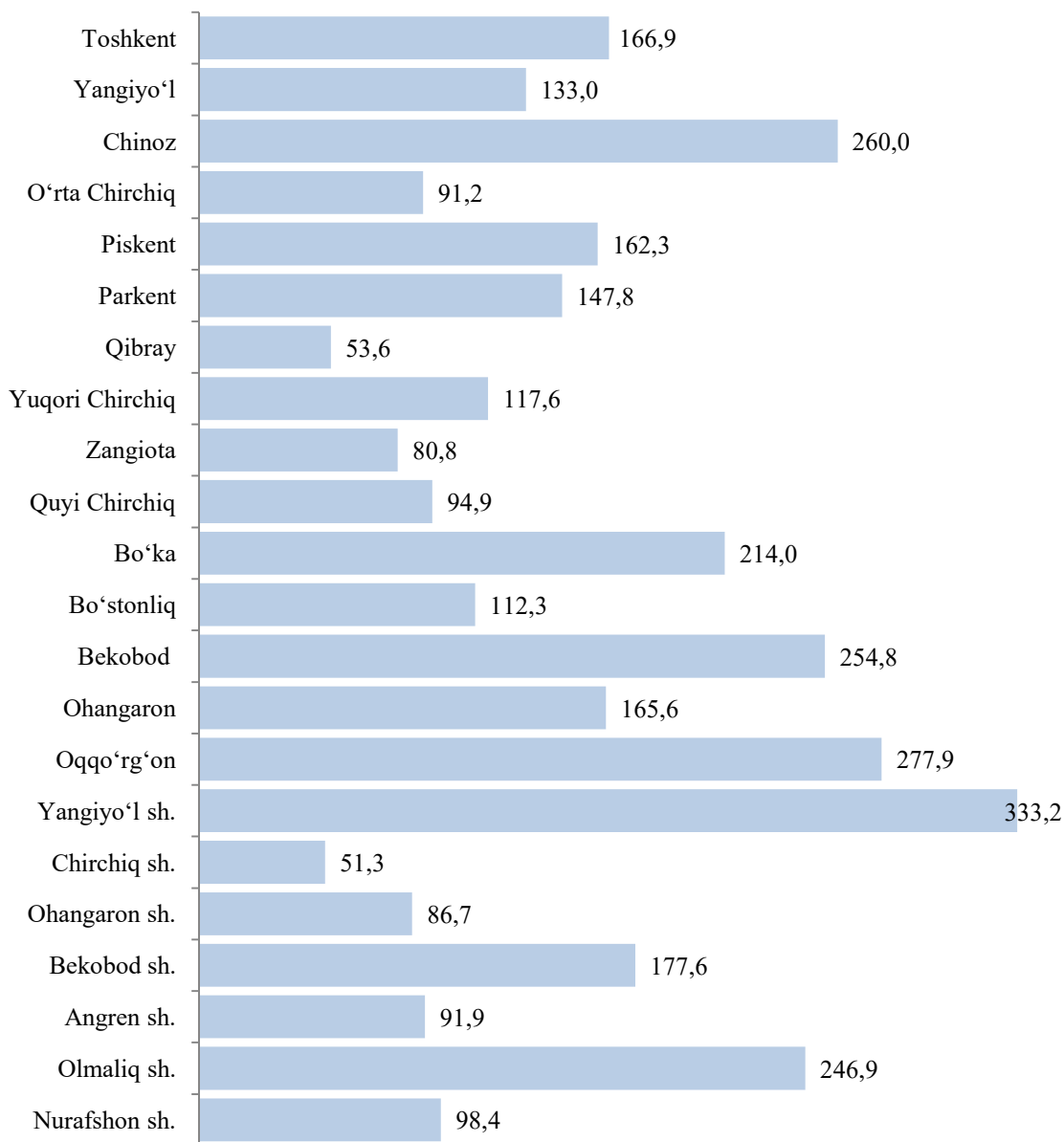
2023- yil yanvar-mart oylarida viloyatning asosiy kapitalini ko'paytirishga 6 824,3 mlrd. so'm miqdorida investitsiyalar o'zlashtirilib, o'sish sur'ati 121,7 %ni tashkil qildi. Asosiy kapitalga kiritilgan jami investitsiyalarning 2 895,7 mlrd. so'mi xorijiy investitsiya va kreditlar hisobiga to'g'ri keldi. Aholi jon boshiga asosiy kapitalga investitsiyalar 2023- yilning yanvar-mart oylarida 2 274,5 ming so'mni tashkil etdi.

2023- yil yanvar-mart oylarida jami asosiy kapitalga kiritilgan investitsiyalarning deyarli yarmidan ko'p ulushi, ya'ni 50,2 foizi viloyatning 5 ta hududi hissasiga, jumladan, Olmaliq shahri (23,3 %), Bekobod shahri (8,1 %), Zangiota tumani (6,9 %), Qibray tumani (6,7 %) va Nurafshon shahri (5,2 %), hisobiga to'g'ri keldi.

**2023- yil yanvar-mart oylarida hududlar kesimida
asosiy kapitalga kiritilgan investitsiyalar hajmi (mlrd. so'm)**

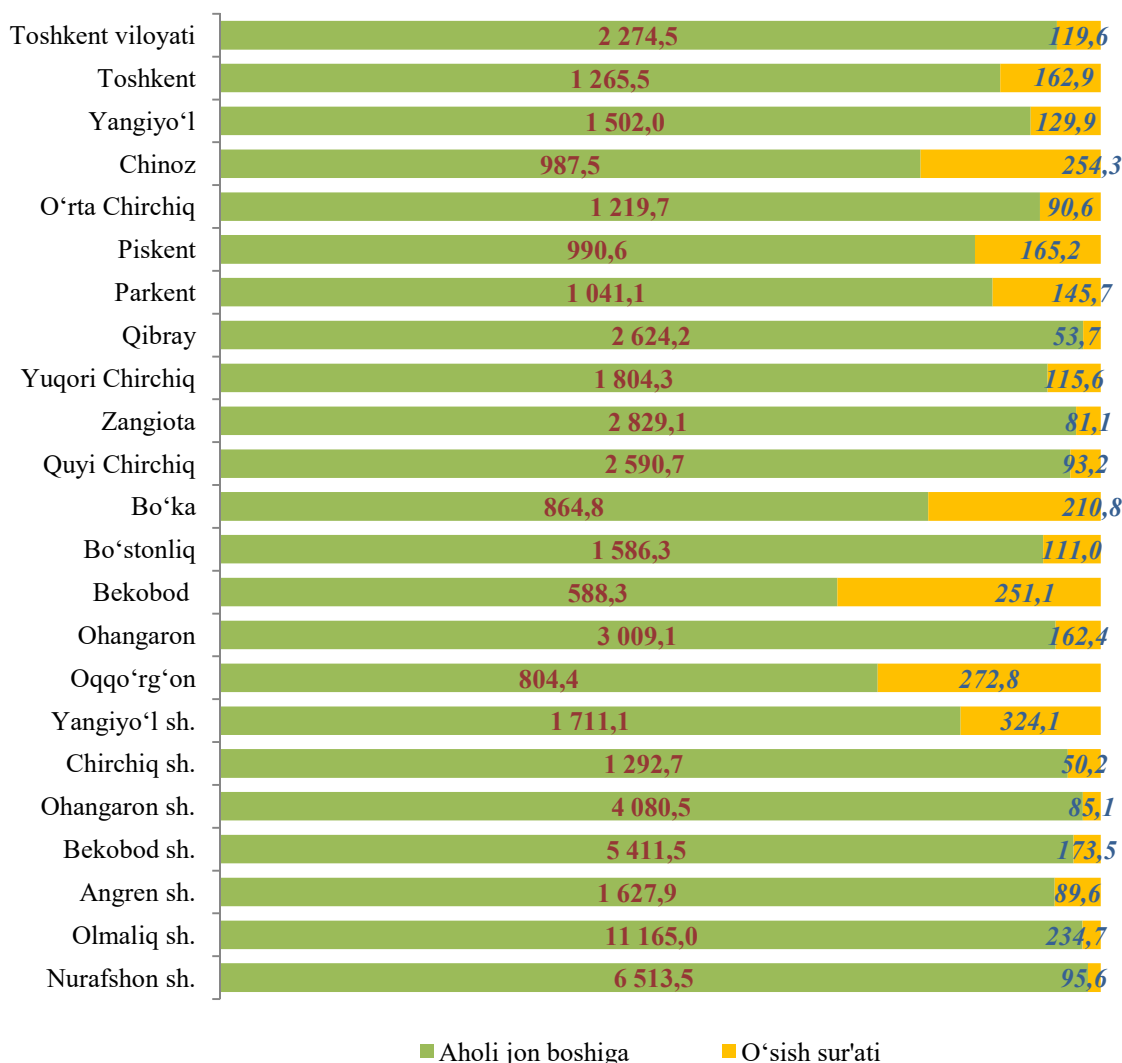


**2023- yil yanvar-mart oylarida hududlar kesimida
asosiy kapitalga kiritilgan investitsiyalar o'sish sur'atlari (%da)**



Ayrim hududlarda asosiy kapitalga kiritilgan investitsiyalarning yuqori o'sish sur'atlari kuzatildi. Jumladan, o'tgan yilning shu davriga nisbatan Yangiyo'l shahrida – 3,3 m., Oqqo'rg'on tumanida – 2,7 m., Chinoz tumanida – 2,6 m. Bekobod tumanida – 2,5 m., Olmaliq shahrida – 2,5 m., Bo'ka tumanida – 2,1 m. yuqori bo'ldi.

**2023- yil yanvar-mart oylarida hududlar kesimida
aholi jon boshiga asosiy kapitalga kiritilgan investitsiyalar miqdori
(ming soʻmda, %da)**



Hududlar kesimida aholi jon boshiga toʻgʻri keladigan investitsiyalar hajmining yuqori koʻrsatkichlari Olmaliq shahrida – 11 165,0 ming soʻm, Nurafshon shahrida – 6 513,5 ming soʻm, Bekobod shahrida – 5 411,5 ming soʻm, Ohangaron shahrida – 4 080,5 ming soʻmni tashkil etdi.

Aksincha, past koʻrsatkich Oqqoʻrgʻon tumanida – 804,4 ming soʻmni va Bekobod tumanida – 588,3 ming soʻmni tashkil etdi.

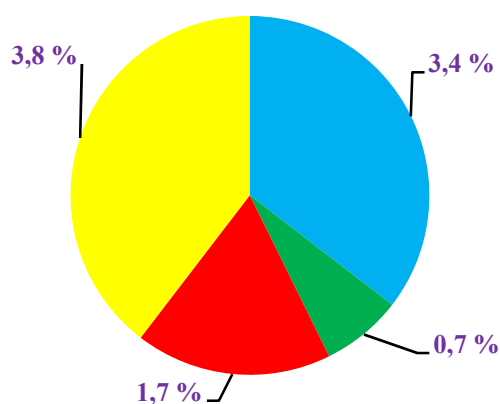
**Moliyalashtirish manbalari bo'yicha
asosiy kapitalga kiritilgan investitsiyalarning taqsimlanishi**

	<i>mld. so'm</i>	<i>o'sish sur'ati, %</i>	<i>yakunga nisbatan %</i>
Asosiy kapitalga kiritilgan investitsiyalar	6 824,3	121,7	100,0
shu jumladan:			
Markazlashgan investitsiyalar:	657,9	148,6	9,6
budjet mablag'lari	234,7	154,4	3,4
O'zR Moliya vazirligi huzuridagi suv ta'minoti va kanalizatsiya tizimini rivojlantirish jamg'armasi	45,6	253,7	0,7
Tiklanish va taraqqiyot fondi mablag'lari	117,9	101,4	1,7
Hukumat kafolati ostida chet el kreditlari	259,7	166,1	3,8
Markazlashmagan investitsiyalar	6 166,4	119,4	90,4
korxonalarining o'z mablag'lari	2 142,2	95,5	31,4
tijorat bank kreditlari va boshqa tashkilotlar qarzi mablag'lari	568,0	100,0	8,4
to'g'ridan-to'g'ri xorijiy investitsiyalar	531,0	52,8	7,8
aholi mablag'lari	821,4	100,7	12,0
kafolatlanmagan xorijiy kreditlar	2 103,8	322,2	30,8

2023- yil yanvar-mart oylarida asosiy kapitalga kiritilgan investitsiyalarning moliyalashtirish manbalariga ko'ra, eng yuqori ko'rsatkich (jami investitsiyalarning 31,4 %) korxonalarining o'z mablag'lari hisobiga (2 142,2 mlrd. so'm) to'g'ri keldi.

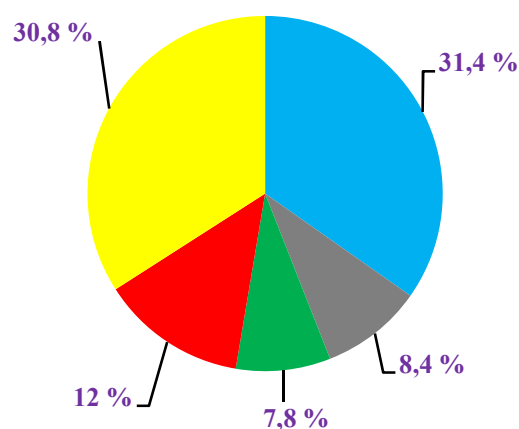
2023- yil yanvar-mart oylari uchun asosiy kapitalga kiritilgan investitsiyalarning moliyalashtirish manbalari

Markazlashgan investitsiyalar



- budjet mablag'lari
- O'zR Moliya vazirligi huzuridagi suv ta'minoti va kanalizatsiya tizimini rivojlantirish jamg'armasi
- Tiklanish va taraqqiyot fondi mablag'lari
- Hukumat kafolati ostida chet el kreditlari

Markazlashmagan investitsiyalar



- korxonalarining o'z mablag'lari
- tijorat bank kreditlari va boshqa tashkilotlar qarz mablag'lari
- to'g'ridan-to'g'ri xorijiy investitsiyalar
- aholi mablag'lari
- kafolatlanmagan xorijiy kreditlar

To'g'ridan-to'g'ri xorijiy investitsiyalarning o'zlashtirilgan hajmi 2023- yilning yanvar-mart oylarida 531,0 mlrd. so'mni yoki o'tgan yilning mos davriga nisbatan 52,8 %ni tashkil qildi. Bunda, to'g'ridan-to'g'ri xorijiy investitsiyalarni jalb qilish bo'yicha yuqori ko'rsatkich Ohangaron (234,8 mlrd. so'm) va Quyi Chirchiq tumanlariga (54,2 mlrd. so'm) to'g'ri keldi.

Aksincha, to'g'ridan-to'g'ri xorijiy investitsiyalarni jalb qilish bo'yicha past natijalar Chinoz (3,5 mlrd. so'm) va O'rta Chirchiq tumanlarida (2,3 mlrd. so'm) kuzatildi.

**Asosiy kapitalga kiritilgan to‘g‘ridan-to‘g‘ri xorijiy investitsiya
va kafolatlanmagan kreditlar**

(mlrd. so‘m)

	Jami xorijiy investitsiya va kreditlar	shu jumladan:		To‘g‘ridan- to‘g‘ri xorijiy investitsiya	Reinvestitsiya	Kafolatlanmagan kreditlar
		Investitsiya	Kredit			
Viloyat bo‘yicha	2 895,7	532,2	2 363,5	531,0	4,3	2 103,8
<i>shaharlar:</i>						
Nurafshon	106,6	12,3	94,3	12,3		85,0
Olmalik	1328,2	7,8	1320,4	7,8		1320,4
Angren	88,7	28,1	60,6	28,1		60,6
Bekobod	245,9	61,9	184,0	61,9		184,0
Ohangaron	28,5	0,4	28,1	0,4		28,1
Chirchiq	13,8	1,2	12,6			
Yangiyo‘l	5,1		5,1			
<i>tumanlar:</i>						
Oqqo‘rg‘on	11,4		11,4			11,4
Ohangaron	234,8	234,8		234,8		
Bekobod						
Bo‘stonliq	41,3	14,1	27,2	14,1		
Bo‘ka	27,2	5,7	21,5	5,7		21,5
Quy Chirchiq	169,4	54,2	115,2	54,2		106,0
Zangiota	112,0	29,8	82,2	29,8		
Yuqori Chirchq	89,3		89,3			89,3
Qibray	145,7	18,8	126,9	18,8	0,6	41,0
Parkent						
Piskent						
O‘rta Chirchiq	2,3	2,3		2,3		
Chinoz	32,6	3,4	29,2	3,4	0,3	29,2
Yangiyo‘l	141,3	57,4	83,9	57,4	3,4	55,7
Toshkent	71,6		71,6			71,6

2023- yil yanvar-mart oylarida asosiy kapitalga kiritilgan investitsiyalarning
texnologik tarkibi

	<i>Jami mlrd. so‘m</i>	<i>foizda</i>	<i>Davlat</i>	<i>foizda</i>	<i>Nodavlat</i>	<i>foizda</i>
Jami, mlrd. so‘m	6 824,3	100,0	787,7	11,5	6 036,6	88,5
<i>shu jumladan: umumiy hajmga nisbatan %da</i>						
qurilish-montaj ishlari	3 579,7	52,5	587,3	8,6	2 992,4	43,9
mashina, uskunalar, transport vositalari ishlab chiqarish va xo‘jalik jihozlar	2 806,7	41,1	171,1	2,5	2 635,6	38,6
boshqa harajatlar	437,9	6,4	29,3	0,4	408,6	6,0

2023- yil yanvar-mart oylarida asosiy kapitalga kiritilgan investitsiyalarning texnologik tarkibining 52,5 %ini qurilish-montaj ishlari tashkil qilib, umumiy hajmga nisbatan yuqori ulushga ega bo‘ldi.

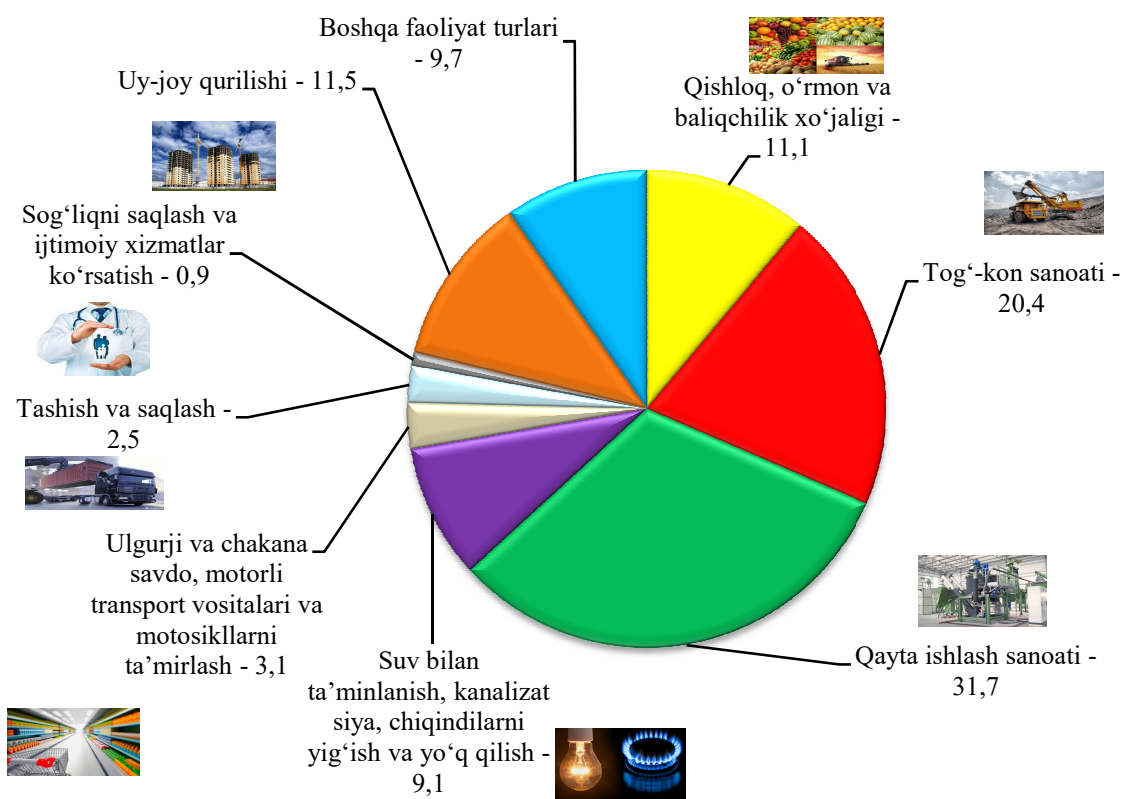
**Iqtisodiy faoliyat turlari bo‘yicha
asosiy kapitalga kiritilgan investitsiyalar**
(umumiy hajmga nisbatan % hisobida)

(mlrd. so‘m)

	<i>yanvar-mart</i>			
	<i>2023- y.</i>	<i>Umumiy hajmga nisbatan %da</i>	<i>2022- y.</i>	<i>Umumiy hajmga nisbatan %da</i>
Jami:	6 824,3	100,0	5 010,1	100,0
<i>shu jumladan: iqtisodiy faoliyat turlari bo‘yicha</i>				
qishloq, o‘rmon va baliqchilik xo‘jaligi	755,5	11,1	627,0	12,5
tog‘-kon sanoati	1 392,1	20,4	544,7	10,9
qayta ishlash sanoati	2 163,4	31,7	1 744,0	34,8

	<i>yanvar-mart</i>			
	<i>2023- y.</i>	<i>Umumiy hajmga nisbatan %da</i>	<i>2022- y.</i>	<i>Umumiy hajmga nisbatan %da</i>
elektr, gaz, bug‘ bilan ta‘minlash va havoni konditsiyalash	63,2	0,9	541,4	10,8
suv bilan ta‘minlanish, kanalizatsiya, chiqindilarni yig‘ish va yo‘q qilish	623,8	9,1	117,3	2,3
qurilish	110,6	1,6	126,3	2,5
ulgurji va chakana savdo, motorli transport vositalari va motosikllarni ta‘mirlash	213,4	3,1	64,0	1,3
tashish va saqlash	168,7	2,5	57,5	1,1
yashash va ovqatlanish bo‘yicha xizmatlar	66,7	1,0	17,6	0,4
aloqa va axborotlashtirish	10,7	0,2	25,8	0,5
moliya va sug‘urta faoliyati	14,5	0,2	15,3	0,3
ko‘chmas mulk bilan bog‘liq ishlar	57,8	0,8	18,9	0,4
malakaviy, ilmiy va texnikaviy faoliyat	54,7	0,8	59,5	1,2
ma‘muriy va qo‘shimcha xizmatlar	78,8	1,2	2,0	0,0
davlat boshqaruvi va mudofaasi; majburiy ijtimoiy ta‘minot	35,7	0,5	60,0	1,2
ta‘lim	107,0	1,6	71,3	1,4
sog‘liqni saqlash va ijtimoiy xizmatlar ko‘rsatish	61,4	0,9	25,2	0,5
san‘at, ko‘ngil ochish va dam olish	58,3	0,9	16,3	0,3
uy-joy qurilishi	785,5	11,5	771,1	15,4
boshqa faoliyat turlari	2,5	0	104,9	2,1

**Asosiy kapitalga kiritilgan investitsiyalar va kreditlarni
iqtisodiy faoliyat turlari bo'yicha**
(umumiy hajmga nisbatan % hisobida)



Iqtisodiy faoliyat turlari bo'yicha ishlab chiqarish sanoatida – 2 163,4 mlrd. so'm (jami investitsiyalar hajmida 31,7 %) tashkil etdi. Tog'-kon sanoatida – 1 392,1 mlrd. so'm (20,4 %), uy-joy qurilishida – 785,5 mlrd. so'm (11,5 %), qishloq, o'rmon va baliqchilik xo'jaligida – 755,5 mlrd. so'm (11,1 %), davlat boshqaruvi va mudofaasi majburiy ijtimoiy ta'minotida – 35,7 mlrd. so'm (0,5 %), san'at, ko'ngil ochish va dam olishda – 58,3 mlrd. so'm (0,9 %), tashish va saqlashda – 168,7 mlrd. so'm (2,5 %), suv bilan ta'minlanish, kanalizatsiya, chiqindilarni yig'ish va yo'q qilishda – 623,8 mlrd. so'm (9,1 %), malakaviy, ilmiy va texnikaviy faoliyatda – 54,7 mlrd. so'm (0,8 %), sog'liqni saqlash va ijtimoiy xizmatlar ko'rsatishda – 61,4 mlrd. so'm (0,9 %), ta'limda – 107,0 mlrd. so'm (1,6 %) hamda yashash va ovqatlanish bo'yicha xizmatlarda – 66,7 mlrd. so'm (1,0 %) investitsiyalar o'zlashtirildi.

Ijtimoiy soha obyektlarini qurilishi

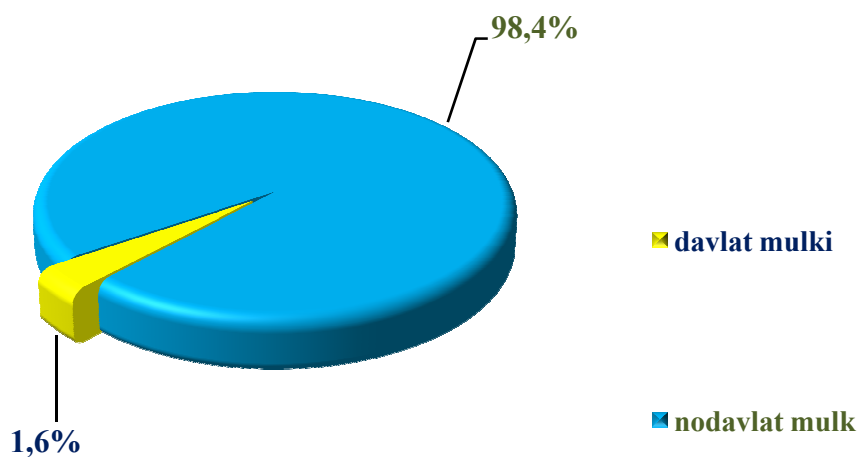
2023- yil yanvar-mart oylarida umumiy maydoni 452,5 ming kv.m. bo'lgan 1 773 ta uy-joy, shundan, qishloq joylarida 395,8 ming kv.m. bo'lgan 1 474 ta uy-joy foydalanishga topshirildi.

Qurilish faoliyati. 2023- yil yanvar-mart oylarida 2 920,3 mlrd. so'mlik qurilish-pudrat ishlari bajarilib, o'sish sur'ati o'tgan yilning shu davriga nisbatan 108,5 %ni tashkil etdi.

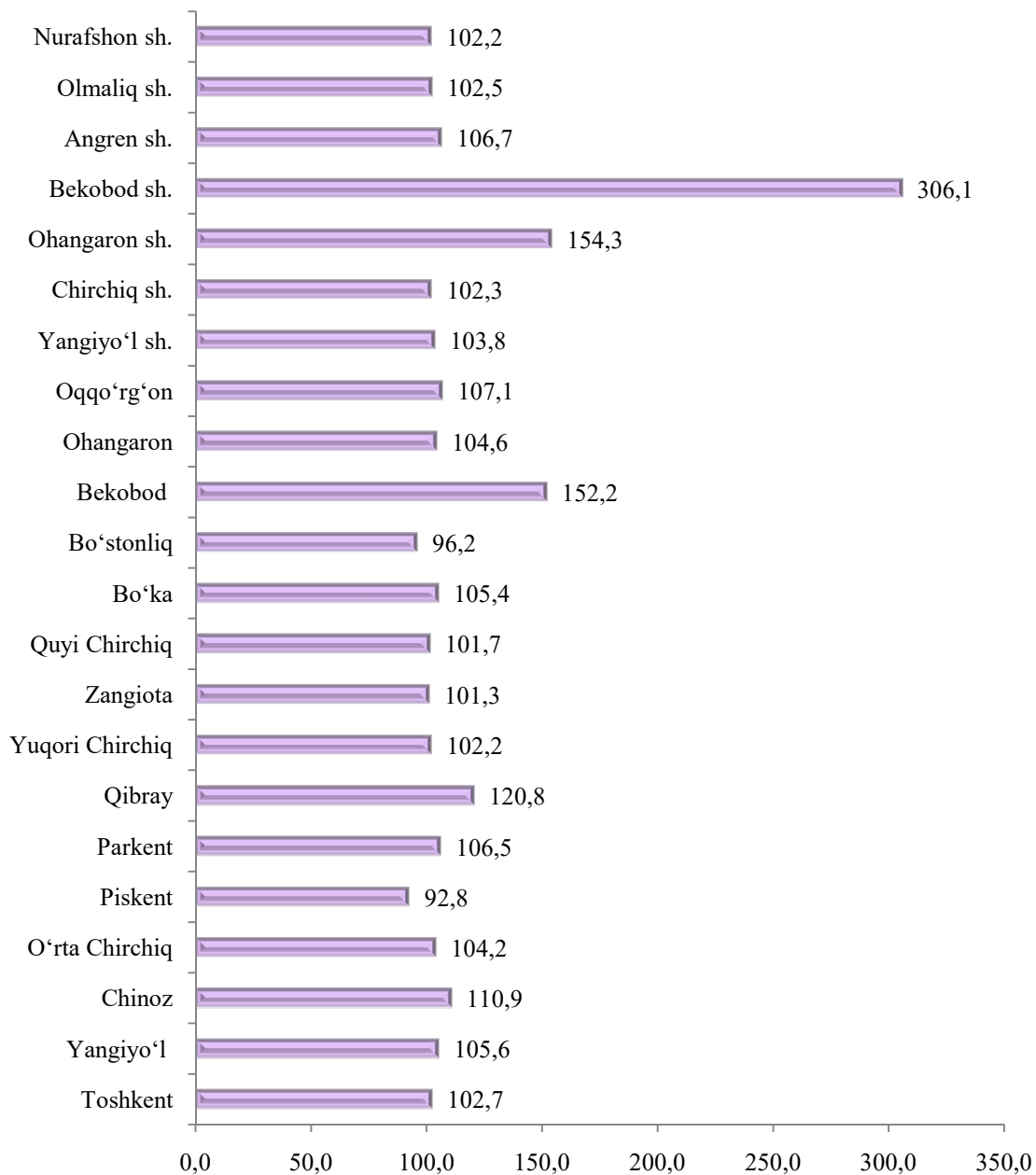
Davlat mulkchiligidagi tashkilotlar tomonidan jami 47,5 mlrd. so'm qurilish ishlari bajarildi. Nodavlat mulkchilik shaklidagi tashkilotlar tomonidan esa 2 872,9 mlrd. so'mlik qurilish ishlari amalga oshirilib, jami qurilish ishlari hajmidagi ulushi mos ravishda 1,6 % va 98,4 % ni tashkil etdi.

Mulkchilik shakllari bo'yicha qurilish tashkilotlarining o'z kuchlari bilan bajargan qurilish ishlari taqsimoti

(umumiy hajmga nisbatan % hisobida)



Qurilish ishlari hajmining o‘shish sur‘ati
(2023- yilning yanvar-mart oylariga nisbatan, %da)



Xususan, yuqori o‘shish sur‘atlari Bekobod shahri (3,1 m.), Ohangaron shahri (154,3 %) va Qibray (120,8 %) tumanida kuzatildi.

Aksincha, eng past ko‘rsatkich Bo‘stonliq (96,2 %) va Piskent (92,8 %) tumanlariga to‘g‘ri keldi.