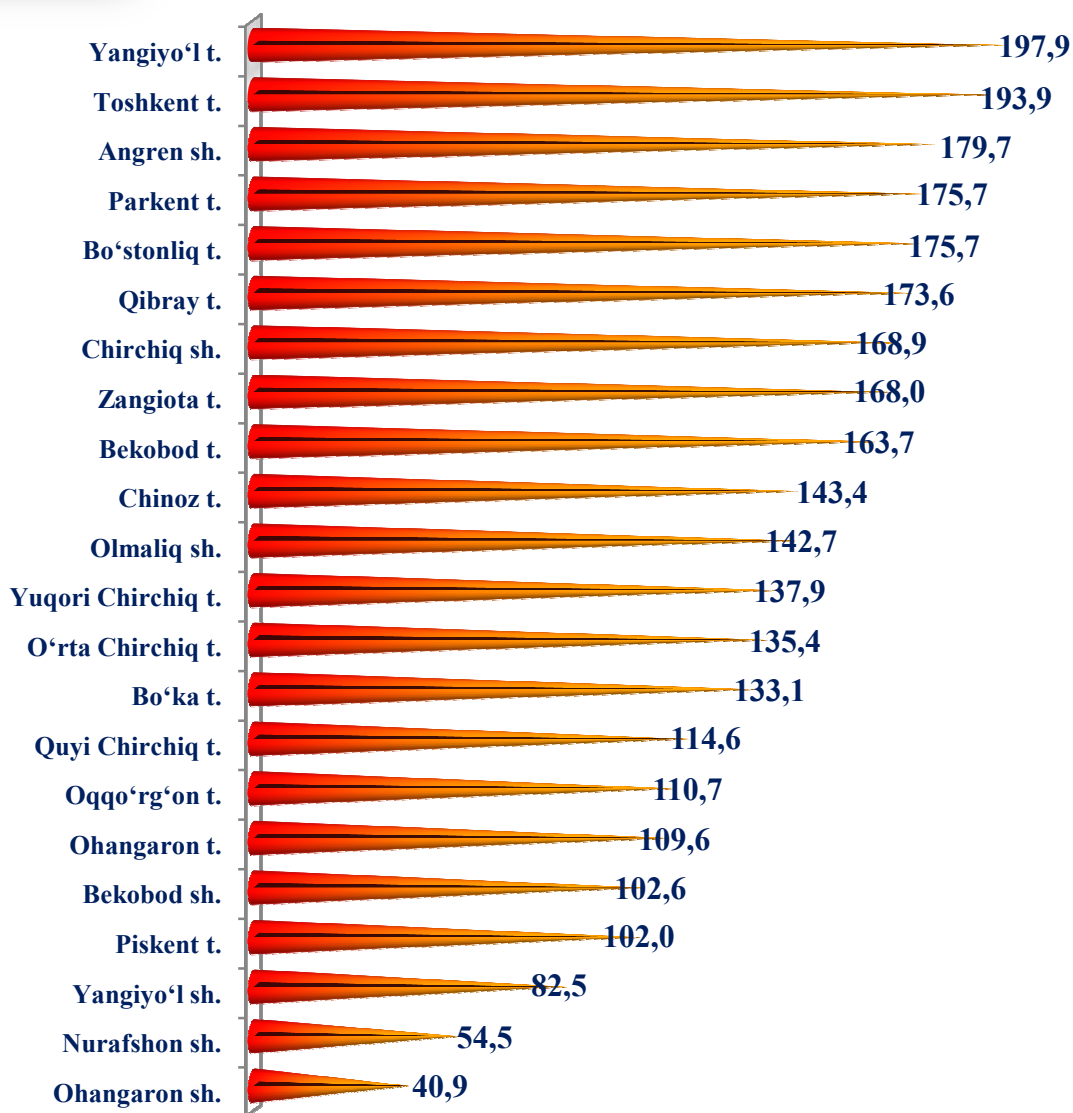



XIII. DEMOGRAFIK HOLAT

Dastlabki ma'lumotlarga ko'ra, 2023- yilning 1- aprel holatiga viloyatda doimiy aholi soni 3 007,0 ming kishini tashkil qildi va yil boshidan 13,5 ming kishiga yoki 0,5 %ga ko'paydi. Shundan, 1 504,6 ming kishi - shahar joylarida (jami aholi sonining 50,04 %) va 1 502,4 ming kishi - qishloq joylarida (49,96 %) istiqomat qiladi.

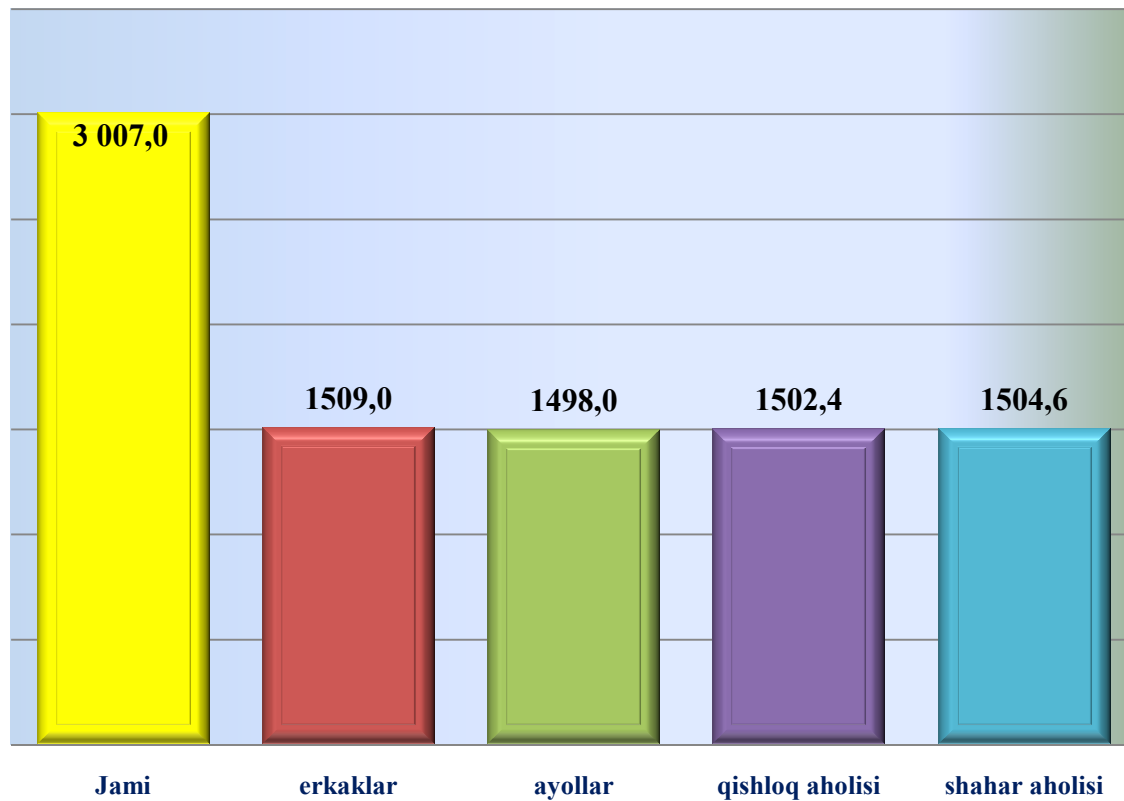


Hududlar kesimida doimiy aholi soni, ming kishi (2023- yilning 1- aprel holatiga)

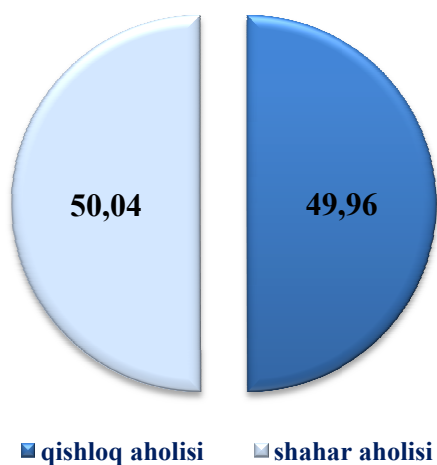




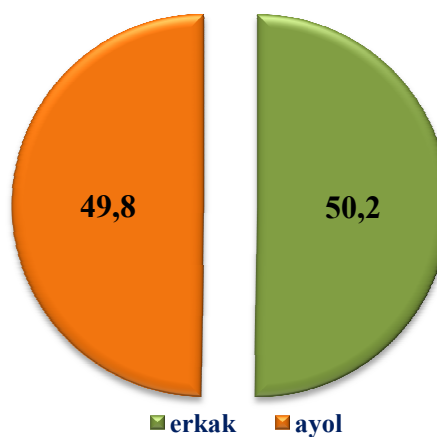
Toshkent viloyatining doimiy aholi soni erkak va ayol, shahar va qishloq kesimida, ming kishi (2023- yilning 1- aprel holatiga)



Doimiy aholi soni shahar, qishloq kesimida (%da)



Doimiy aholi soni erkak, ayol kesimida (%da)





Toshkent viloyatining hududlari bo'yicha doimiy aholi sonining shahar va qishloq kesimida taqsimlanishi
(2023- yil 1- aprel holatiga ko'ra)

Hudud nomi	Doimiy aholi soni, ming kishi			Doimiy aholi sonini mos davrga nisbatan o'sish sur'ati, %da		
	jami	shu jumladan:		jami	shu jumladan:	
		shahar	qishloq		shahar	qishloq
Viloyat bo'yicha:	3 007,0	1504,6	1502,4	101,8	101,6	102,0
<i>shaharlar:</i>						
Nurafshon	54,5	54,5	x	102,8	102,8	x
Olmaliq	142,7	142,7	x	104,9	104,9	x
Angren	179,7	179,7	x	102,5	102,5	x
Bekobod	102,6	102,6	x	102,1	102,1	x
Chirchiq	168,9	168,9	x	102,0	102,0	x
Ohangaron	40,9	40,9	x	101,5	101,5	x
Yangiyo'l	82,5	82,5	x	102,6	102,6	x
<i>tumanlar:</i>						
Oqqo'rg'on	110,7	25,6	85,1	101,7	101,2	101,9
Ohangaron	109,6	24,0	85,6	101,9	101,7	101,9
Bekobod	163,7	27,1	136,6	101,6	100,4	101,9
Bo'stonliq	175,7	98,5	77,2	101,4	101,3	101,4
Bo'ka	133,1	24,4	108,7	101,8	100,8	102,1
Quyichirchiq	114,6	26,2	88,4	101,9	100,8	102,2
Zangiota	168,0	69,5	98,5	99,9	99,7	100,1
Yuqori Chirchiq	137,9	24,5	113,4	102,0	101,7	102,1
Qibray	173,6	78,6	95,0	100,1	99,1	101,0
Parkent	175,7	87,8	87,9	101,6	100,2	103,0
Piskent	102,0	46,3	55,7	98,2	99,8	96,9
O'rta Chirchiq	135,4	16,5	118,9	101,5	100,6	101,6
Chinoz	143,4	66,3	77,1	102,4	100,5	104,2
Yangiyo'l	197,9	29,3	168,6	102,5	100,7	102,8
Toshkent	193,9	88,2	105,7	102,7	100,2	104,9



**Toshkent viloyatining hududlari bo'yicha doimiy aholi
sonining erkak va ayol kesimida taqsimlanishi
(2023- yil 1- aprel holatiga ko'ra)**

Hudud nomi	Doimiy aholi soni, ming kishi			Doimiy aholi sonini mos davrga nisbatan o'sish sur'ati, %da		
	jami	shu jumladan:		jami	shu jumladan:	
		erkaklar	ayollar		erkaklar	ayollar
Viloyat bo'yicha:	3 007,0	1509,0	1498,0	101,8	101,8	101,8
<i>shaharlar:</i>						
Nurafshon	54,5	27,1	27,4	102,8	102,7	103,0
Olmaliq	142,7	69,3	73,4	104,9	105,2	104,7
Angren	179,7	89,8	89,9	102,5	102,5	102,5
Bekobod	102,6	50,5	52,1	102,1	102,2	102,0
Chirchiq	168,9	83,3	85,6	102,0	102,0	102,0
Ohangaron	40,9	20,3	20,6	101,5	101,0	102,0
Yangiyo'l	82,5	40,2	42,3	102,6	102,8	102,4
<i>tumanlar:</i>						
Oqqo'rg'on	110,7	54,8	55,9	101,7	101,7	101,8
Ohangaron	109,6	55,3	54,3	101,9	101,8	101,9
Bekobod	163,7	82,9	80,8	101,6	101,7	101,5
Bo'stonliq	175,7	88,8	86,9	101,4	101,4	101,4
Bo'ka	133,1	67,6	65,5	101,8	102,0	101,7
Quy Chirchiq	114,6	58,4	56,2	101,9	101,7	102,0
Zangiota	168,0	87,5	80,5	99,9	100,0	99,9
Yuqori Chirchiq	137,9	69,0	68,9	102,0	102,1	101,9
Qibray	173,6	86,6	87,0	100,1	100,1	100,1
Parkent	175,7	88,9	86,8	101,6	101,7	101,5
Piskent	102,0	51,9	50,1	98,2	98,3	98,0
O'rta Chirchiq	135,4	67,6	67,8	101,5	101,7	101,3
Chinoz	143,4	71,9	71,5	102,4	102,3	102,6
Yangiyo'l	197,9	98,8	99,1	102,5	102,6	102,4
Toshkent	193,9	98,5	95,4	102,7	102,7	102,7

2022-2023 yillarning yanvar-mart oylarida
aholining tabiiy harakati

Ko'rsatkich nomi	kishi			har 1000 kishiga	
	2022- y.	2023- y.	o'sish, kamayish	2022- y.	2023- y.

Tug'ilganlar	17153	16713	-440	23,6	22,6
O'lganlar	3124	3247	123	4,3	4,4
Ko'chib kelganlar	6922	6416	-506	9,5	8,7
Ko'chib ketganlar	6707	6309	-398	9,2	8,5

Ko'rsatkich nomi	birlik			har 1000 kishiga	
	2022- y.	2023- y.	o'sish, kamayish	2022- y.	2023- y.

Nikohlar	4572	3274	-1298	6,3	4,4
Ajralishlar	1264	1283	19	1,7	1,7

Tug'ilish. 2023- yilning yanvar-mart oylarida viloyat bo'yicha 16 713 bola tug'ilganligi qayd etilgan bo'lib, 2022- yilning shu davriga (17 153 bola) nisbatan 440 taga kamaygan. Tug'ilish koeffitsiyenti 22,6 promilleni tashkil qildi va 2022- yilning shu davriga nisbatan (23,6 promille) 1 promillega kamaydi.

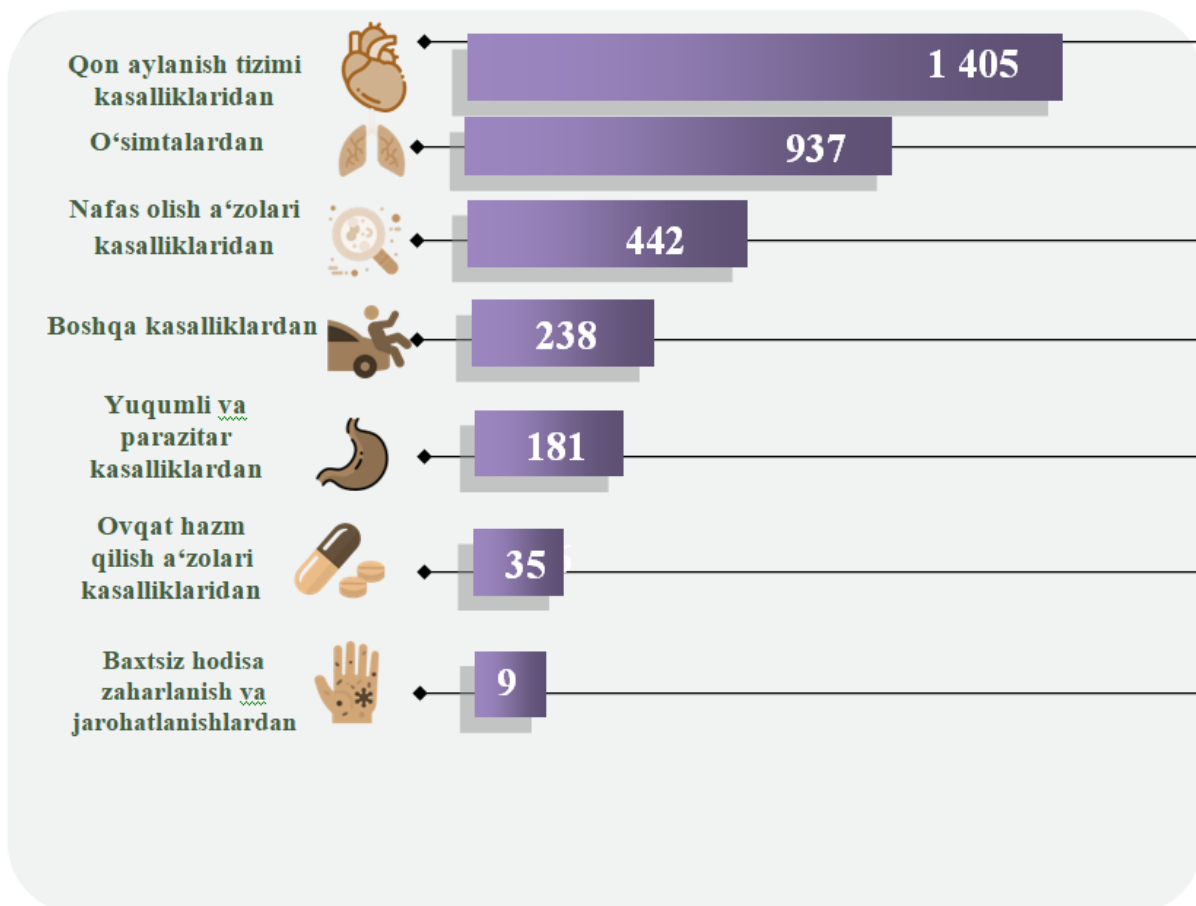
Tug'ilish darajasining yuqori ko'payishi viloyatning Angren (23,5 dan 32,9 promillega), Chirchiq (18,2 dan 23,6 promillega), Nurafshon (22,8 dan 26,9 promillega) shaharlarida kuzatildi.



Toshkent viloyati bo'yicha tug'ilganlar soni, kishi

Hudud nomi	2022- yil yanvar-mart	2023- yil yanvar-mart	2022- yil yanvar-martga nisbatan % hisobida
Viloyat bo'yicha:	17153	16713	97,4
<i>shaharlar:</i>			
Nurafshon	297	361	121,5
Olmaliq	978	877	89,7
Angren	1012	1453	143,6
Bekobod	599	692	115,5
Chirchiq	743	981	132,0
Ohangaron	182	138	75,8
Yangiyo'l	445	587	131,9
<i>tumanlar:</i>			
Oqqo'rg'on	680	638	93,8
Ohangaron	680	513	75,4
Bekobod	1001	884	88,3
Bo'stonliq	820	784	95,6
Bo'ka	758	753	99,3
Quyichirchiq	621	600	96,6
Zangiota	1061	950	89,5
Yuqorichirchiq	778	742	95,4
Qibray	1060	907	85,6
Parkent	1019	690	67,7
Piskent	510	499	97,8
O'rta Chirchiq	791	717	90,6
Chinoz	846	834	98,6
Yangiyo'l	1241	1137	91,6
Toshkent	1031	976	94,7

O'limning asosiy sabablar bo'yicha taqsimlanishi
2023- yil yanvar-mart, kishi

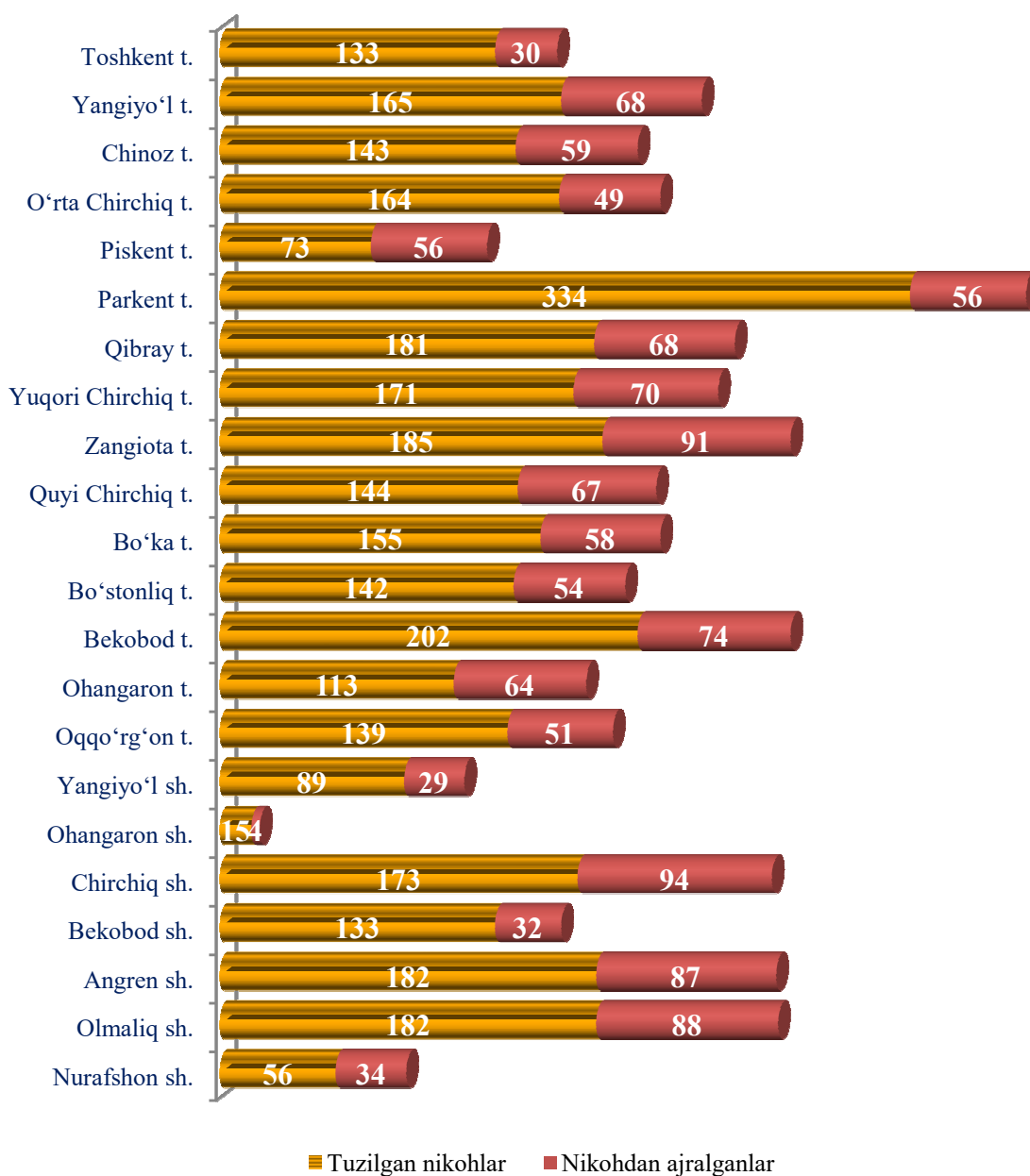


2023- yilning yanvar-mart oylarida qayd etilgan o'lim holatining **43,8** %i – qon aylanish tizimi kasalliklaridan, **28,1** %i – o'simtalardan, **12,5** %i – nafas olish a'zolari kasalliklaridan, **9,4** %i boshqa kasalliklardan, **6,2** %i – yuqumli va parazitlar kasalliklardan vafot etganlar.

Ma'lumot uchun: 2022- yilning yanvar-mart oylarida 3 124 ta o'lim holati qayd etilgan bo'lib, 1000 aholiga nisbatan o'lim koeffitsiyenti 4,3 promilleni tashkil etgan

Nikohlar va ajralishlar. 2023- yilning yanvar-mart oylarida FHDYO organlarida 3 274 ta nikohlar va 1 283 ta ajralishlar ro‘yxatga olindi. 1000 aholiga nisbatan 4,4 ta nikoh (2022- yilning tegishli davrida – 6,3 ta) va 1,7 ta ajralishlar (2022- yilning tegishli davrida - 1,7 ta) to‘g‘ri keladi.

2023- yil yanvar-mart oylarida nikoh va ajrim koeffitsiyenti
(har 1000 aholiga, promille)





Tuzilgan nikohlar soni
(2023- yil yanvar-mart, birlikda)

Hudud nomi	2022- yil yanvar-mart	2023- yil yanvar-mart	2022- yil yanvar-martga nisbatan % hisobida
Viloyat bo'ycha:	4572	3274	71,6
<i>shaharlar:</i>			
Nurafshon	52	56	107,7
Olmaliq	236	182	77,1
Angren	198	182	91,9
Bekobod	158	133	84,2
Chirchiq	216	173	80,1
Ohangaron	2	15	7,5 m.
Yangiyo'l	110	89	80,9
<i>tumanlar:</i>			
Oqqo'rg'on	168	139	82,7
Ohangaron	191	113	59,2
Bekobod	283	202	71,4
Bo'stonliq	220	142	64,5
Bo'ka	173	155	89,6
Quyichirchiq	208	144	69,2
Zangiota	287	185	64,5
Yuqori Chirchiq	268	171	63,8
Qibray	269	181	67,3
Parkent	390	334	85,6
Piskent	130	73	56,2
O'rta Chirchiq	257	164	63,8
Chinoz	241	143	59,3
Yangiyo'l	330	165	50,0
Toshkent	185	133	71,9



Nikohdan ajralganlar soni
(2023- yil yanvar-mart, birlikda)

Hudud nomi	2022- yil yanvar-mart	2023- yil yanvar-mart	2022- yil yanvar-martga nisbatan % hisobida
Viloyat bo'yicha:	1264	1283	101,5
<i>shaharlar:</i>			
Nurafshon	10	34	3,4 m.
Olmaliq	79	88	111,4
Angren	67	87	129,9
Bekobod	55	32	58,2
Chirchiq	107	94	87,9
Ohangaron	3	4	133,3
Yangiyo'l	13	29	2,2 m.
<i>tumanlar:</i>			
Oqqo'rg'on	43	51	118,6
Ohangaron	71	64	90,1
Bekobod	71	74	104,2
Bo'stonliq	74	54	73,0
Bo'ka	53	58	109,4
Quy Chirchiq	39	67	171,8
Zangiota	83	91	109,6
Yuqori Chirchiq	52	70	134,6
Qibray	112	68	60,7
Parkent	35	56	160,0
Piskent	28	56	2,0 m.
O'rta Chirchiq	62	49	79,0
Chinoz	50	59	118,0
Yangiyo'l	88	68	77,3
Toshkent	69	30	43,5

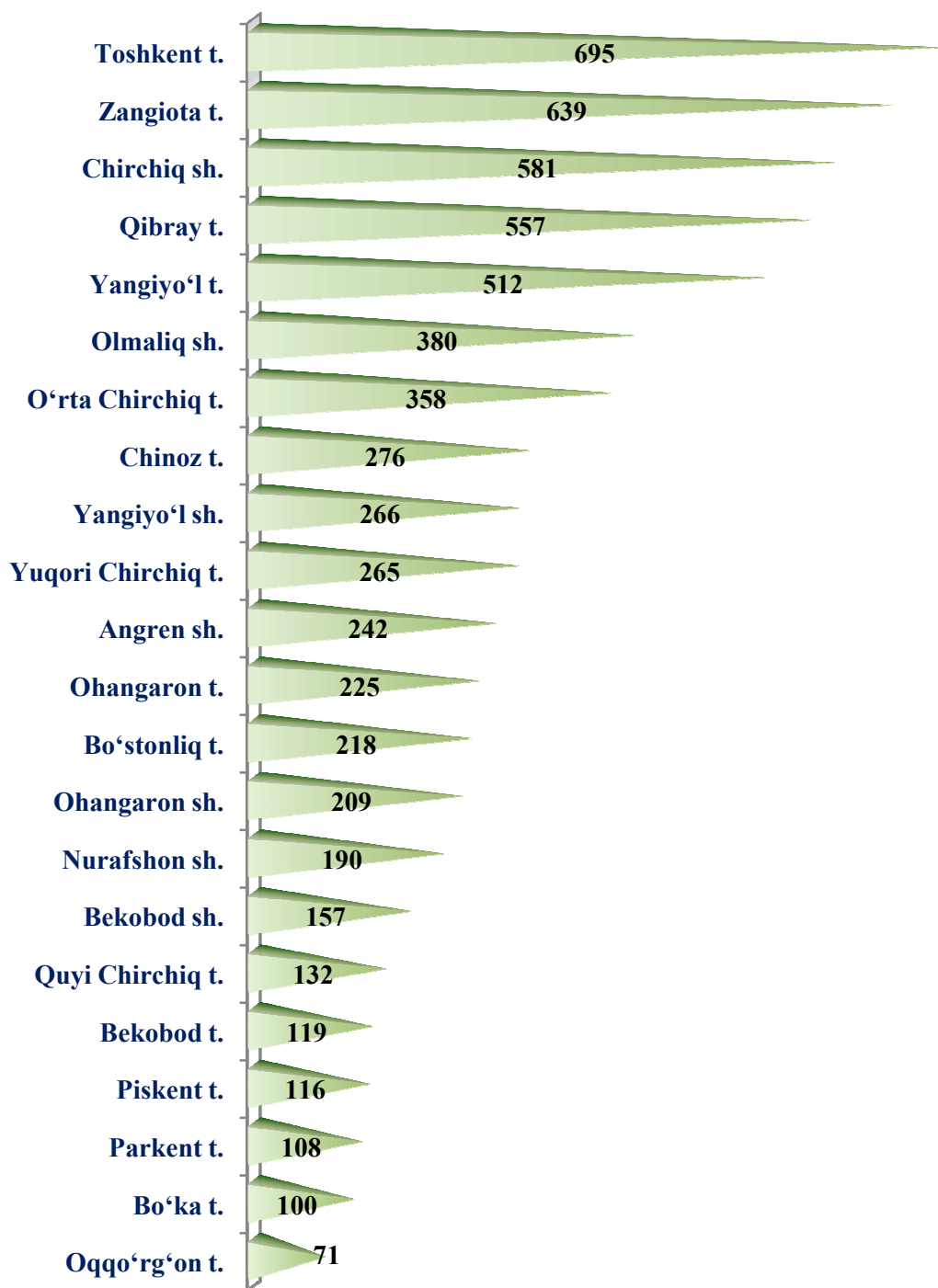
Migratsiya. 2023- yilning yanvar-mart oylarida viloyat bo'yicha ko'chib kelganlar soni 6 416 kishini, shu davr mobaynida ko'chib ketganlar soni esa 6 309 kishini tashkil qildi.



Aholi migratsiyasi
(2023- yil yanvar-mart, kishi)

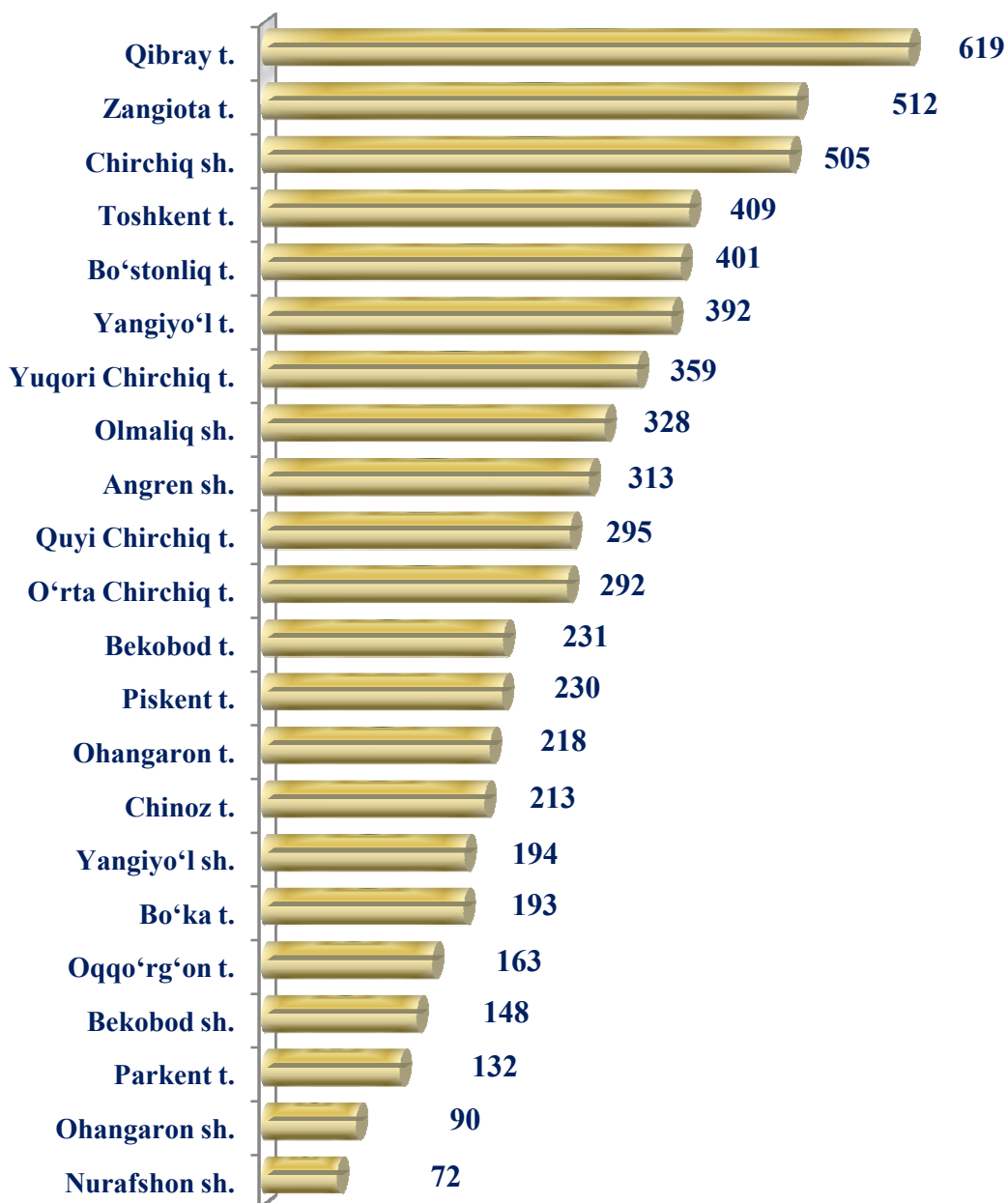
Hudud nomi	Kelganlar		Ketganlar		Migratsiya saldosi	
	2022- y.	2023- y.	2022- y.	2023- y.	2022- y.	2023- y.
Viloyat bo'yicha:	6922	6416	6707	6309	215	107
<i>shaharlar:</i>						
Nurafshon	139	190	122	72	17	118
Olmaliq	306	380	293	328	13	52
Angren	247	242	272	313	-25	-71
Bekobod	155	157	182	148	-27	9
Chirchiq	747	581	468	505	279	76
Ohangaron	221	209	99	90	122	119
Yangiyo'l	241	266	140	194	101	72
<i>tumanlar:</i>						
Oqqo'rg'on	110	71	169	163	-59	-92
Ohangaron	163	225	151	218	12	7
Bekobod	118	119	215	231	-97	-112
Bo'stonliq	225	218	276	401	-51	-183
Bo'ka	102	100	201	193	-99	-93
Quy Chirchiq	262	132	215	295	47	-163
Zangiota	769	639	1001	512	-232	127
Yuqori Chirchiq	535	265	378	359	157	-94
Qibray	765	557	531	619	234	-62
Parkent	44	108	207	132	-163	-24
Piskent	116	116	152	230	-36	-114
O'rta Chirchiq	303	358	764	292	-461	66
Chinoz	234	276	122	213	112	63
Yangiyo'l	484	512	387	392	97	120
Toshkent	636	695	362	409	274	286

2023- yil yanvar-mart oylarida ko'chib kelganlar koeffitsiyenti
(har 1000 aholiga, promille)



2023- yil yanvar-mart oylarida Chirchiq, Olmaliq shaharlarida hamda Toshkent, Zangiota, Qibray va Yangiyo'l tumanlarida ko'chib kelganlar soni boshqa hududlarga nisbatan ko'proqni tashkil etdi.

2023- yil yanvar-mart oylarida ko'chib ketganlar koeffitsiyenti
(har 1000 aholiga, promille)



2023- yil yanvar-mart oylarida Qibray, Zangiota, Toshkent, Bo'stonliq tumanlaridan hamda Chirchiq shahridan ko'chib ketganlar soni boshqa hududlarga nisbatan ko'proqni tashkil etdi.