

III. QISHLOQ, O‘RMON VA BALIQCHILIK XO‘JALIGI



2023- yil yanvar-mart oylarida ishlab chiqarilgan (ko‘rsatilgan xizmatlar) umumiy hajm 4 829,6 mlrd. so‘mni yoki 2022- yilning mos davriga nisbatan 102,8 %, shu jumladan, dehqonchilik va chorvachilik, ovchilik hamda ushbu sohalarda ko‘rsatilgan xizmatlar hajmi 4 544,8 mlrd. so‘mni (103,3 %), o‘rmonchilik xo‘jaliklari 242,7 mlrd. so‘mni (101,8 %), baliqchilik xo‘jaliklarida 42,1 mlrd. so‘mni (67,6 %) tashkil qildi.

Xususan, yuqori o‘shish sur‘atlari Piskent (112,0 %), Ohangaron (104,9 %), Quyi Chirchiq (103,9 %) tumanlari va Angren (114,5 %) shahrida kuzatildi.

Bunga qarama-qarshi ravishda, Nurafshon shahar (29,0 %), Oqqo‘rg‘on (100,0 %) va Toshkent (100,4 %) tumanlarida nisbatan past o‘shish sur‘atlari bilan yakunlandi.

**Qishloq, o‘rmon va baliqchilik xo‘jaliklarining ishlab chiqarilgan
(ko‘rsatilgan xizmatlar) hajmda hududlarning ulushi**

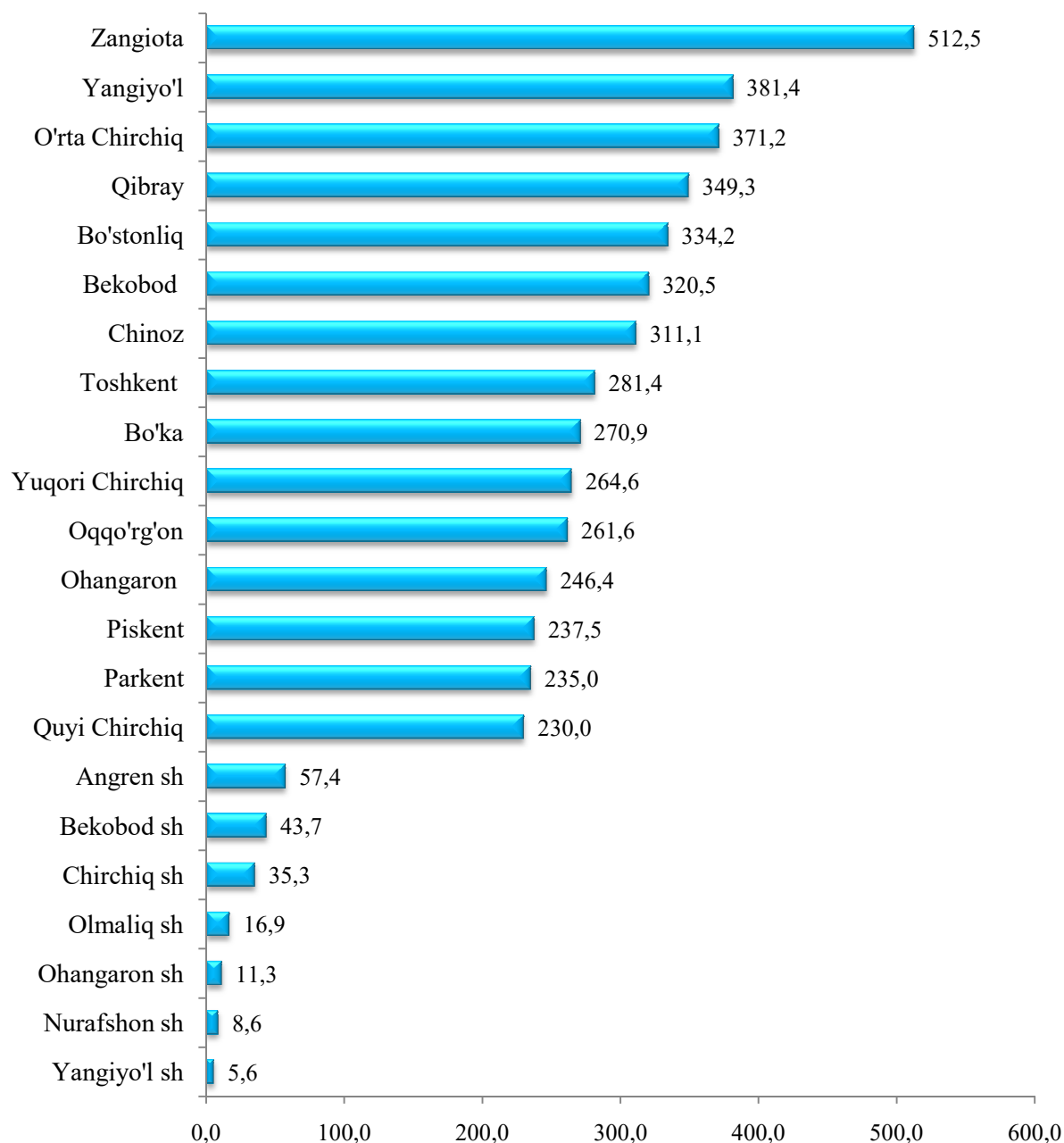
	2023- yil yanvar-mart, mlrd. so‘m *	O‘tgan yilning shu davriga nisbatan, %da	Umumiy hajmda hududlarning ulushi, %da
Toshkent viloyati	4 829,6	102,8	100,0
<i>shaharlar:</i>			
Nurafshon	8,6	29,0	0,2
Olmalik	16,9	106,3	0,4
Angren	57,4	114,5	1,2
Bekobod	43,7	103,5	0,9
Ohangaron	11,3	100,9	0,2
Chirchiq	35,3	101,4	0,7
Yangiyo‘l	5,6	101,0	0,1
<i>tumanlar:</i>			
Oqqo‘rg‘on	261,6	100,0	5,4
Ohangaron	246,4	104,9	5,1
Bekobod	320,5	103,3	6,6
Bo‘stonliq	334,2	103,0	6,9
Bo‘ka	270,9	100,6	5,6
Quy Chirchiq	230,0	103,9	4,8
Zangiota	512,5	103,7	10,6
Yuqori Chirchiq	264,6	103,1	5,5
Qibray	349,3	102,8	7,2
Parkent	235,0	103,8	4,9
Piskent	237,5	112,0	4,9
O‘rta Chirchiq	371,2	103,1	7,7
Chinoz	311,1	103,0	6,5
Yangiyo‘l	381,4	103,0	7,9
Toshkent	281,4	100,4	5,8

* - Toshkent shahar

Qishloq, o‘rmon va baliqchilik xo‘jaliklarining ishlab chiqarilgan (ko‘rsatilgan xizmatlar) hajmda kichik biznes va xususiy tadbirkorlik subyektlari ulushi

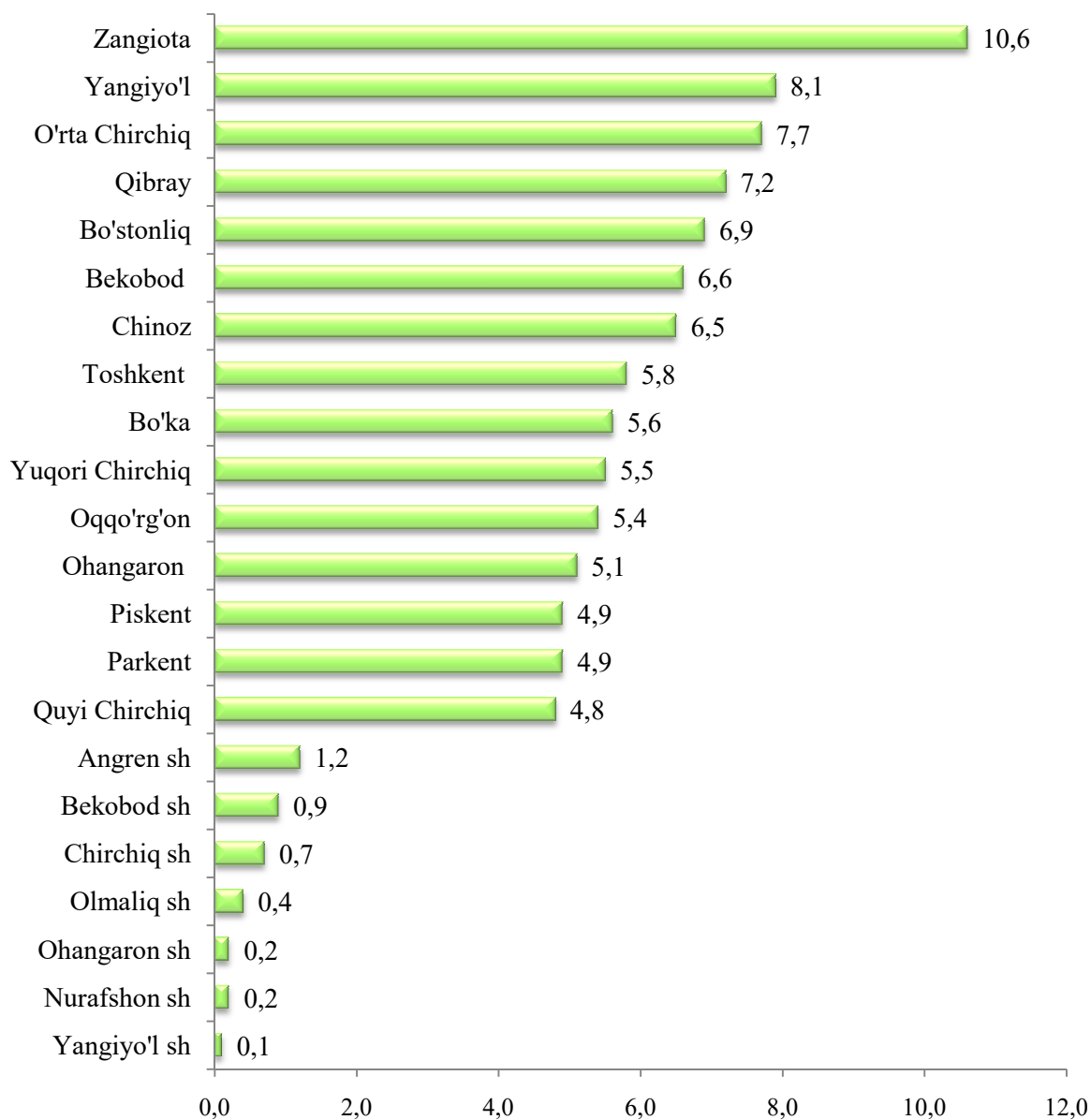
	<i>2023- yil yanvar-mart, mlrd. so‘m</i>	<i>O‘tgan yilning shu davriga nisbatan, %da</i>	<i>Umumiy hajmda kichik biznes ulushi, %da</i>
Toshkent viloyati	4 829,6	102,8	93,2
<i>shaharlar:</i>			
Nurafshon	8,6	29,0	99,9
Olmaliq	16,9	106,3	99,7
Angren	57,4	114,5	81,2
Bekobod	43,7	103,5	99,9
Ohangaron	11,3	100,9	97,8
Chirchiq	35,3	101,4	99,9
Yangiyo‘l	5,6	101,0	98,5
<i>tumanlar:</i>			
Oqqo‘rg‘on	261,6	100,0	99,9
Ohangaron	246,4	104,9	91,2
Bekobod	320,5	103,3	99,7
Bo‘stonliq	334,2	103,0	96,7
Bo‘ka	270,9	100,6	99,8
Quyichirchiq	230,0	103,9	92,7
Zangiota	512,5	103,7	97,4
Yuqori Chirchiq	264,6	103,1	95,4
Qibray	349,3	102,8	98,7
Parkent	235,0	103,8	99,3
Piskent	237,5	112,0	62,8
O‘rta Chirchiq	371,2	103,1	83,5
Chinoz	311,1	103,0	98,9
Yangiyo‘l	381,4	103,0	82,3
Toshkent	281,4	100,4	99,0

**2023- yil yanvar-mart oylarida hududlar bo'yicha qishloq, o'rmon
va baliqchilik xo'jaligida ishlab chiqarilgan (ko'rsatilgan xizmatlar) hajm,
mlrd. so'mda**



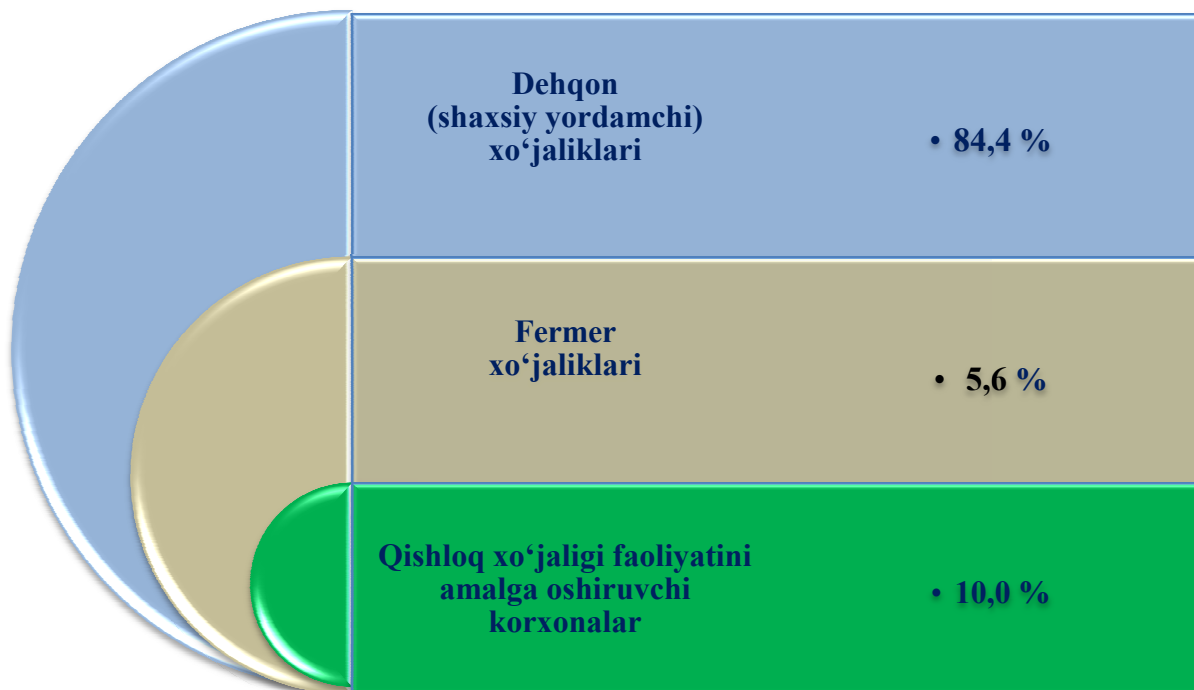
Qishloq, o'rmon va baliqchilik xo'jaligi mahsulotlari (xizmatlari)ning katta hajmi Zangiota tumanida – 512,5 mlrd. so'mni tashkil etib, hududlar bo'yicha yuqori ko'rsatkichni tashkil qildi. Yangiyo'l va O'rta Chirchiq tumanlarida mos ravishda 381,4 mlrd. so'm va 371,2 mlrd. so'm kuzatildi. Eng kam hajmi Nurafshon (8,6 mlrd. so'm) va Yangiyo'l (5,6 mlrd. so'm) shaharlarida qayd etildi.

**Qishloq, o‘rmon va baliqchilik xo‘jaligi mahsulotlar (xizmatlar)
umumiy hajmida hududlarning ulushi**



Viloyatning qishloq, o‘rmon va baliqchilik xo‘jaligi mahsulotlari (xizmatlari)ning umumiy hajmida Zangiota tumanining ulushi 10,6 %ni tashkil etib, hududlar bo‘yicha yuqori ko‘rsatkichni tashkil qildi. Yangiyo‘l (8,1 %), O‘rta Chirchiq (7,7 %) va Qibray (7,2 %) tumanlari keyingi o‘rinlarni egalladi. Eng kam ulush Nurafshon (0,2 %), Ohangaron (0,2 %) va Yangiyo‘l (0,1 %) shaharlarida qayd etildi.

**Ishlab chiqarilgan qishloq xo‘jaligi mahsulotlarining
xo‘jaliklar toifalari bo‘yicha taqsimlanishi**




2023- yil yanvar-mart oylarida ishlab chiqarilgan qishloq xo‘jaligi mahsulotlari umumiy hajmining o‘sishi 2022- yilning mos davriga nisbatan 103,1 %ni, shu jumladan, dehqonchilik mahsulotlari 98,3 %ni hamda chorvachilik mahsulotlari 103,6 %ni tashkil qildi.

Dehqonchilik. 2023- yil yanvar-mart oylarida barcha toifadagi xo‘jaliklar tomonidan 13,1 ming tonna sabzavot (2022- yilning shu davriga nisbatan 93,9 %) yig‘ib olindi.

Bundan tashqari, barcha toifadagi xo‘jaliklarda 0,1 ming tonna kartoshka qazib olindi, 0,2 ming tonna meva va rezavorlar yetishtirildi.

2023- yil yanvar-mart oylarida hududlar kesimida
asosiy turdagi dehqonchilik mahsulotlarini ishlab chiqarish

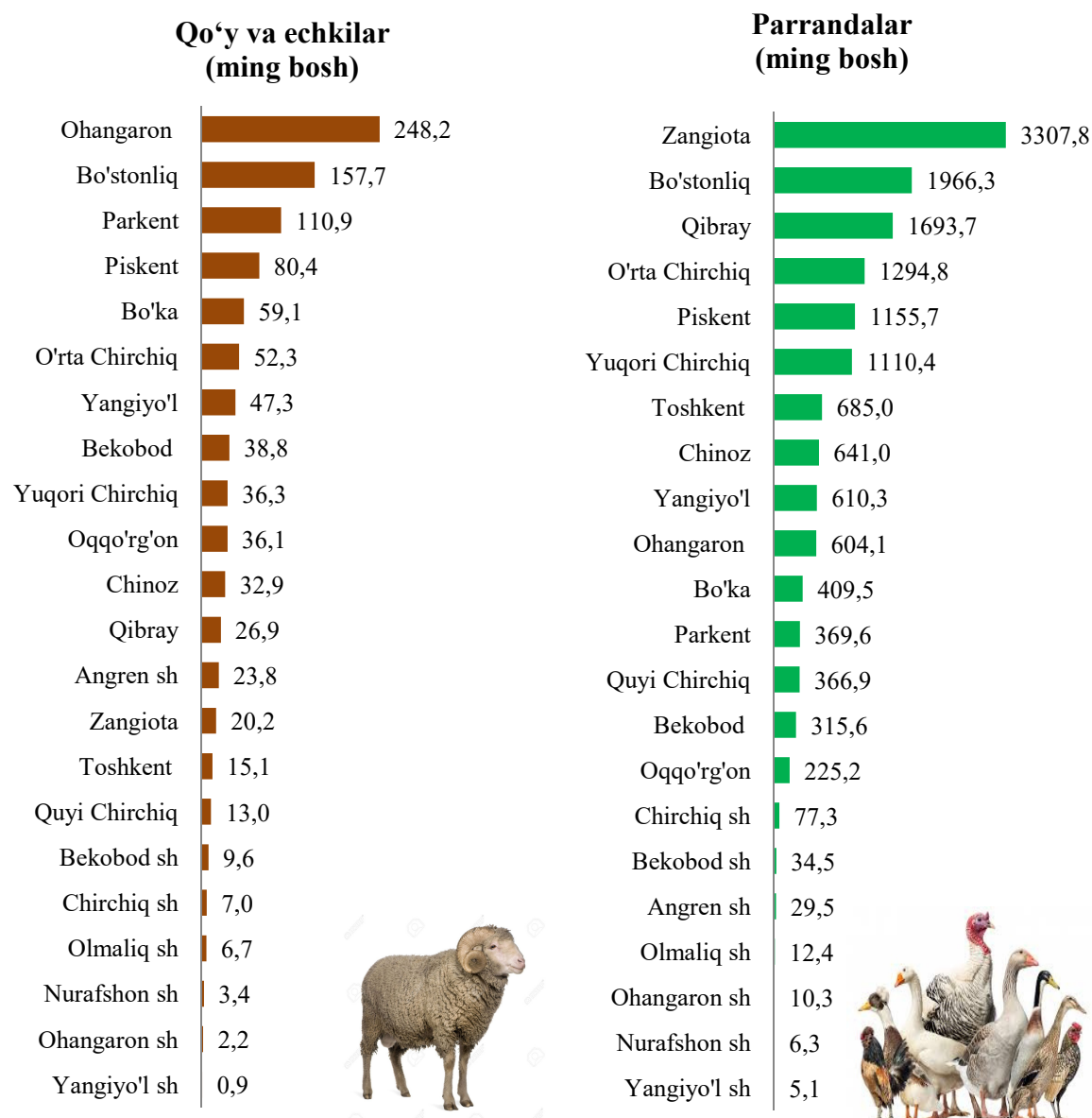


Yetishtirilgan sabzavot ekinlarining yuqori ko'rsatkichlari Zangiota (3,0 ming tonna), Toshkent (2,5 ming tonna) va Chinoz (2,2 ming tonna) tumanlarida tashkil etgan bo'lib, past ko'rsatkichlar Ohangaron (0,5 tonna), va Yangiyo'l (2,0 tonna) shaharlariga to'g'ri keldi. Kartoshka qazib olish bo'yicha yuqori ko'rsatkichlari Angren (72,8 tonna) shahar, Bo'ka (0,2 tonna) tumanida tashkil etdi.

Chorvachilik. 2023- yilning 1- aprel holatiga o'tgan yilning shu davriga nisbatan yirik shoxli qoramollar 101,5 %ga (jami 933,0 ming boshni tashkil qildi), shu jumladan sigirlar 101,4 %ga (386,3 ming bosh), qo'y va echkilar 103,4 %ga (1 028,7 ming bosh), otlar 100,2 %ga (55,2 ming bosh), parrandalar 100,2 %ga (14,9 mln. boshga) ko'paydi.

Barcha hududlarda chorvachilik mahsulotlari (go'sht, sut, tuxum) ishlab chiqarishning o'sishi asosan dehqon va fermer xo'jaliklari hisobiga bo'lib, go'sht ishlab chiqarish umumiy hajmida ularning ulushi 85,5 %ni, sut ishlab chiqarishda 95,8 %ni, tuxum ishlab chiqarishda 58,5 %ni tashkil etdi.

**2023- yil 1- aprel holatiga hududlar kesimida
chorva mollari va parrandalar bosh soni**



Eng ko‘p qo‘y va echkilar Ohangaron (248,2 ming bosh), Bo‘stonliq (157,7 ming bosh) va Parkent (110,9 ming bosh) tumanlarida bo‘lsa, aksincha past ko‘rsatkichlar Nurafshon (3,4 ming bosh), Ohangaron (2,2 ming bosh) va Yangiyo‘l (0,9 ming bosh) shaharlariga to‘g‘ri keldi.

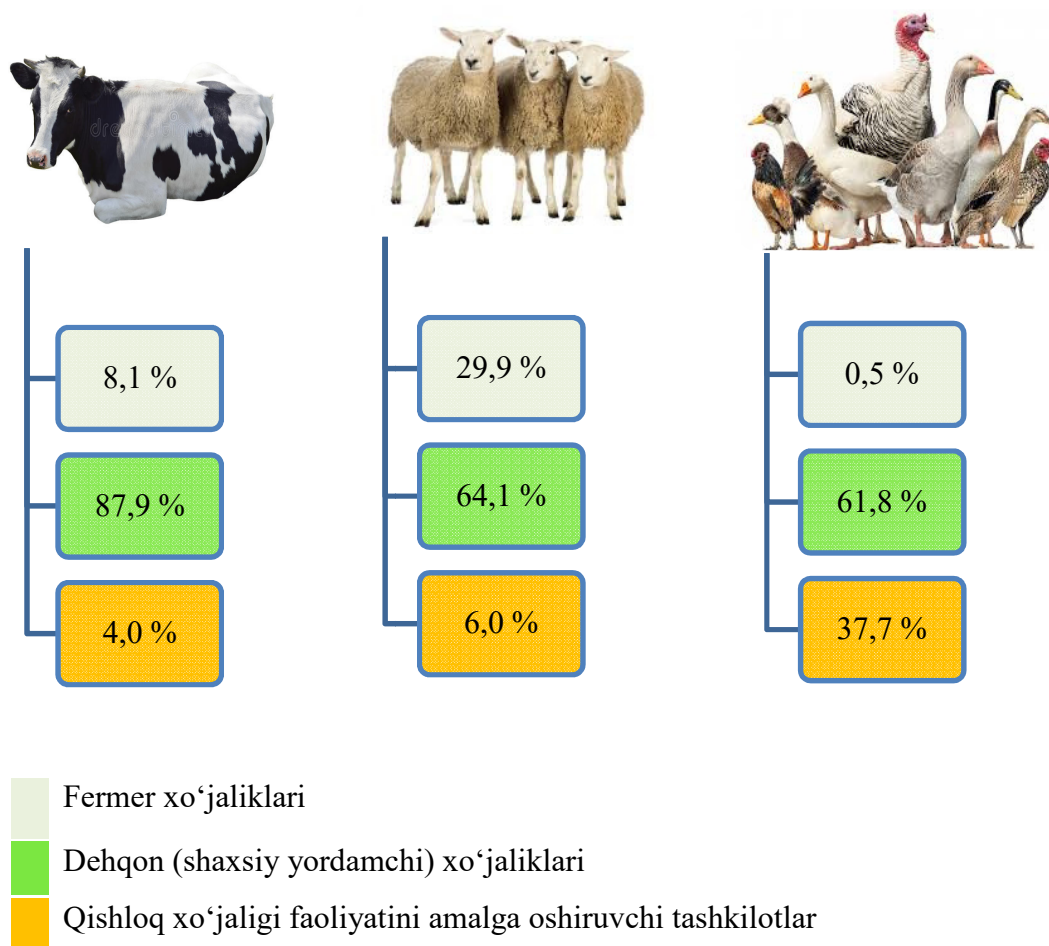
Parrandalar soni bo‘yicha eng yuqori ko‘rsatkich Zangiota (3 307,8 ming bosh), Bo‘stonliq (1 966,3 ming bosh), Qibray (1 693,7 ming bosh) va O‘rta Chirchiq (1 294,8 ming bosh) tumanlarida bo‘lsa, aksincha past ko‘rsatkich Nurafshon (6,3 ming bosh), Yangiyo‘l (5,1 ming bosh) va Ohangaron (10,3 ming bosh) shaharlarida kuzatildi.

2023- yil 1- aprel holatiga chorva mollari va parrandalar bosh soni

	Ming bosh	O‘shish sur‘ati, %da
Yirik shoxli qoramol	933,0	101,5
<i>shu jumladan:</i>		
fermer xo‘jaliklari	75,6	91,8
dehqon (aholining shaxsiy yordamchi) xo‘jaliklari	820,3	102,9
qishloq xo‘jaligi faoliyatini amalga oshiruvchi tashkilotlar	37,1	93,2
Ulardan sigirlar	386,3	101,4
<i>shu jumladan:</i>		
fermer xo‘jaliklari	22,9	87,5
dehqon (aholining shaxsiy yordamchi) xo‘jaliklari	352,4	102,8
qishloq xo‘jaligi faoliyatini amalga oshiruvchi tashkilotlar	11,0	90,9
Qo‘y va echkilar	1 028,7	103,4
<i>shu jumladan:</i>		
fermer xo‘jaliklari	307,7	98,4
dehqon (aholining shaxsiy yordamchi) xo‘jaliklari	658,9	102,7
qishloq xo‘jaligi faoliyatini amalga oshiruvchi tashkilotlar	62,1	153,4
Otlar	55,2	100,2
<i>shu jumladan:</i>		
fermer xo‘jaliklari	9,0	92,0
dehqon (aholining shaxsiy yordamchi) xo‘jaliklari	43,8	101,9

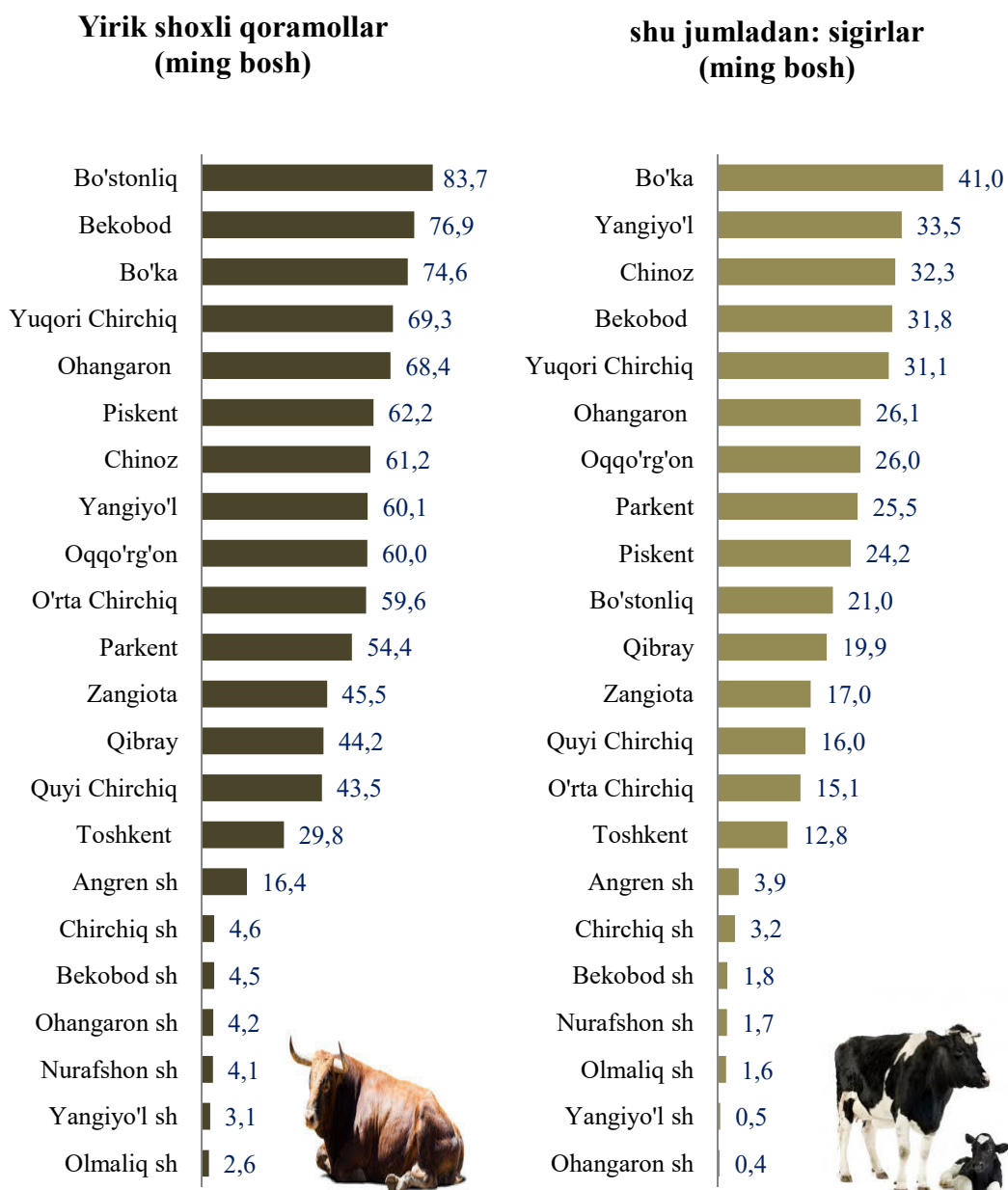
	Ming bosh	O'sish sur'ati, %da
qishloq xo'jaligi faoliyatini amalga oshiruvchi tashkilotlar	2,4	103,0
Parrandalar	14 931,1	100,2
shu jumladan:		
fermer xo'jaliklari	75,1	20,9
dehqon (aholining shaxsiy yordamchi) xo'jaliklari	9 220,9	103,8
qishloq xo'jaligi faoliyatini amalga oshiruvchi tashkilotlar	5 635,1	99,7

**Chorva mollari va parrandalar bosh sonida
xo'jaliklar toifalarining ulushi**



Dehqon (aholining shaxsiy yordamchi) xo‘jaliklarida yirik shoxli qoramollarning ulushi 87,9 %ni, fermer xo‘jaliklarida esa 8,1 %ni, shu jumladan, sigirlar mos ravishda 91,3 %ni va 5,9 %ni, qo‘y va echkilar 64,1 %ni va 29,9 %ni, otlar 79,3 %ni va 16,4 %ni, parrandalar 61,8 %ni va 0,5 %ni tashkil etdi.

2023- yil yanvar-mart oylarida barcha toifadagi xo‘jaliklarda tirik vazn hisobida 71,4 ming tonna go‘sht (2022- yilning mos davriga nisbatan 2,4 %ga ko‘p), 163,2 ming tonna sut (2,6 %ga ko‘p), 230,3 mln. dona tuxum (3,2 %ga ko‘p) ishlab chiqarilgan.



Yirik shoxli qoramollar hududlar kesimida tahlil qilinganda, eng yuqori ko'rsatkich Bo'stonliq (83,7 ming bosh), Bekobod (76,9 ming bosh) va Bo'ka (74,6 ming bosh) tumanlarida, aksincha past ko'rsatkich Yangiyo'l (3,1 ming bosh), Olmaliq (2,6 ming bosh) va Nurafshon (4,1 ming bosh) shaharlarida kuzatildi.

Shu jumladan, sigirlar eng yuqori ko'rsatkich Bo'ka (41,0 ming bosh), Yangiyo'l (33,5 ming bosh) va Chinoz (32,3 ming bosh) tumanlariga, aksincha past ko'rsatkich Olmaliq (1,6 ming bosh), Yangiyo'l (0,5 ming bosh) va Ohangaron (0,4 ming bosh) shaharlariga to'g'ri keldi.

**2023- yil yanvar-mart oylarida ishlab chiqarilgan
chorvachilik mahsulotlari**

	<i>miqdori</i>	<i>o'sish sur'ati, %da</i>
Go'sht (tirik vaznda), ming t.	71,4	102,4
<i>shu jumladan:</i>		
fermer xo'jaliklari	0,7	45,6
dehqon (aholining shaxsiy yordamchi) xo'jaliklari	60,3	103,5
qishloq xo'jaligi faoliyatini amalga oshiruvchi tashkilotlar	10,4	105,3
Sut, ming t.	163,2	102,6
<i>shu jumladan:</i>		
fermer xo'jaliklari	8,3	100,4
dehqon (aholining shaxsiy yordamchi) xo'jaliklari	148,1	102,8
qishloq xo'jaligi faoliyatini amalga oshiruvchi tashkilotlar	6,8	101,6
Tuxum, mln. dona	230,3	103,2
<i>shu jumladan:</i>		
fermer xo'jaliklari	0,3	14,9
dehqon (aholining shaxsiy yordamchi) xo'jaliklari	134,3	101,1
qishloq xo'jaligi faoliyatini amalga oshiruvchi tashkilotlar	95,7	108,2

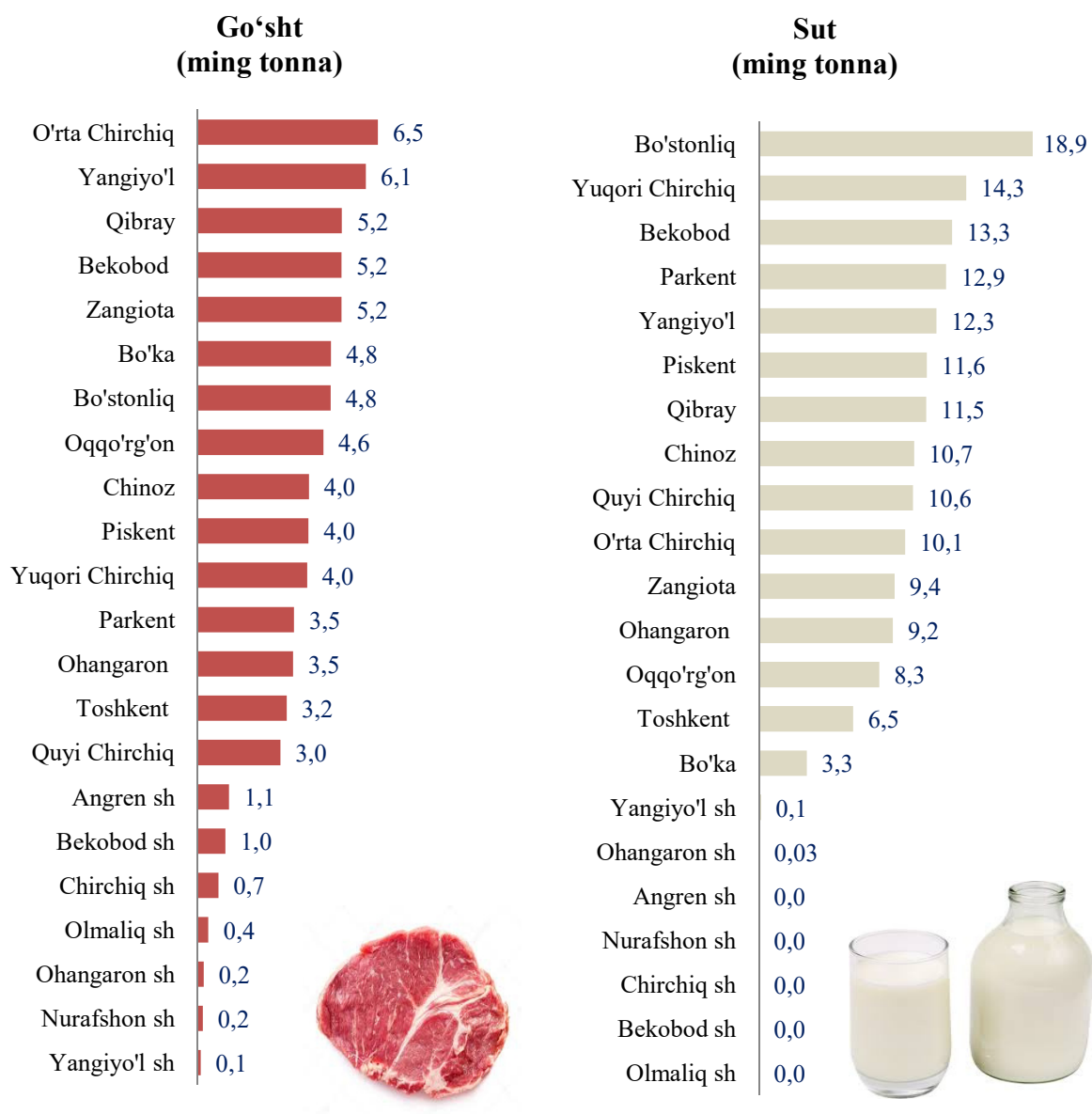
Chorvachilik mahsulotlari ishlab chiqarish tarkibi
(ishlab chiqarish umumiy hajmiga nisbatan % hisobida)



- Fermer xo'jaliklari
- Dehqon (shaxsiy yordamchi) xo'jaliklar
- Qishloq xo'jaligi faoliyatini amalga oshiruvchi tashkilotlar

2023- yil yanvar-mart oylarida chorvachilik mahsulotlari ishlab chiqarish xo'jaliklar kesimida tahlil qilinganda, go'sht ishlab chiqarish 100,0 %, tuxum ishlab chiqarish 100,0 % dehqon (shaxsiy yordamchi) xo'jaliklari, sut ishlab chiqarish 100,0 % ulushi fermer xo'jaliklari hisobiga to'g'ri keladi.

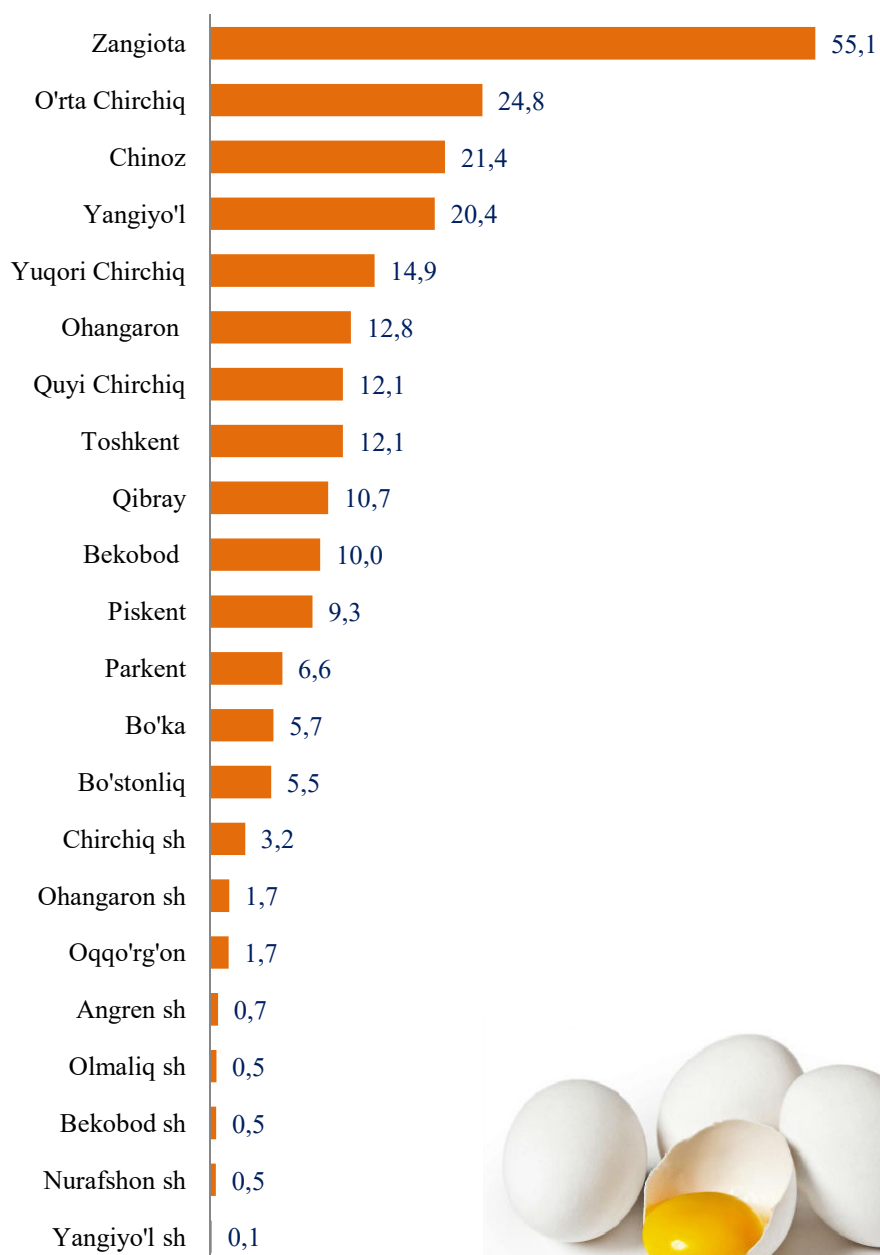
2023- yil yanvar-mart oylarida hududlar kesimida asosiy turdagi
chorvachilik mahsulotlarini ishlab chiqarish



2023- yil yanvar-mart oylarida go'sht ishlab chiqarish hududlar kesimida tahlil qilinganda, eng ko'p ishlab chiqargan hududlar O'rta Chirchiq (6,5 ming tonna), Yangiyo'l (6,1 ming tonna) va Qibray (5,2 ming tonna) tumanlari bo'lsa, Yangiyo'l (0,1 ming tonna), Nurafshon (0,2 ming tonna) va Ohangaron (0,2 ming tonna) shaharlarida esa kam ishlab chiqarilgan.

Bo'stonliq (18,9 ming tonna), Yuqori Chirchiq (14,3 ming tonna), Bekobod (13,3 ming tonna) va Parkent (12,9 ming tonna) tumanlari sut ishlab chiqarish bo'yicha yuqori ko'rsatkichlardan o'rin olgan bo'lsa, aksincha Yangiyo'l (0,1 ming tonna) va Ohangaron (0,03 ming tonna) shaharlari sut ishlab chiqarish bo'yicha past ko'rsatkichlardan o'rin egalladi.

Tuxum (mln. dona)



Viloyatda tuxum ishlab chiqarish bo'yicha 2023-yil yanvar-mart oylarida eng yuqori ko'rsatkich Zangiota (55,1 mln. dona), O'rta Chirchiq (24,8 mln.dona), Chinoz (21,4 mln. dona) va Yangiyo'l (20,4 mln. dona) tumanlarida qayd etildi.

Aksincha, past ko'rsatkich Nurafshon (0,5 mln. dona), Yangiyo'l (0,1 mln. dona) va Bekobod (0,5 mln. dona) shaharlarida kuzatildi.

Fermer xo‘jaliklari. 2023- yil yanvar-mart oylarida fermer xo‘jaliklari tomonidan ishlab chiqarilgan qishloq xo‘jaligi mahsulotlari hajmi 250,9 mlrd. so‘mni tashkil qildi. Qishloq xo‘jaligi mahsulotlari umumiy hajmida fermer xo‘jaliklarining ulushi 5,6 %ni tashkil etdi.

**2023- yil yanvar-mart oylarida fermer xo‘jaliklari tomonidan
ishlab chiqarilgan asosiy turdagi qishloq xo‘jalik mahsulotlari**

	<i>yanvar-mart</i>				<i>2022- yanvar- martiga nisbatan % hisobida</i>
	<i>2022- yil</i>		<i>2023- yil</i>		
	<i>tonna</i>	<i>ishlab chiqarish umumiy hajmidagi ulushi, %</i>	<i>tonna</i>	<i>ishlab chiqarish umumiy hajmidagi ulushi, %</i>	
Kartoshka	28,0	82,4	-	-	-
Sabzavot	1 107,0	7,9	833,0	6,4	75,2
Go‘sh, tirik vaznda	1 605,0	2,3	732,0	1,0	45,6
Sut	8 269,0	5,2	8 305,0	5,1	100,4
Tuxum, mln. dona	1,9	0,8	0,3	0,1	14,9

2023- yilning 1- aprel holatiga fermer xo‘jaliklarida 75,6 ming bosh yirik shoxli qoramol, shu jumladan, 22,9 ming bosh sigir, 307,7 ming bosh qo‘y va echkilar, 9 081 bosh ot, 75,1 ming bosh parrandalar mavjud.