

X. KORXONA VA TASHKILOTLARNING MOLIYAVIY NATIJALARI

Foyda. Hisobot ma'lumotlariga ko'ra, 2023- yilning yanvar-fevral oylarida iqtisodiyot tarmoqlaridagi korxonalar va tashkilotlar tomonidan 1 692,3 mlrd. so'm miqdorida yakuniy moliyaviy natija olindi.

2022- yilning shu davriga nisbatan solishtirilganda, foyda hajmi 283,2 mlrd. so'mga yoki 14,3 %ga kamaygan.

2023- yilning yanvar-fevral oylarida iqtisodiy faoliyat turlari bo'yicha yakuniy moliyaviy natijalar

	<i>Foyda, zarar (-), mlrd. so'm</i>	<i>2022- yil yanvar-fevraliga nisbatan %da</i>
Jami	1 692,3	85,7
Tog'-kon sanoati va ochiq konlarni ishlash	0,12	0,6
Ishlab chiqaradigan sanoat	1 588,6	81,3
Elektr, gaz, bug' bilan ta'minlash va havoni konditsiyalash	53,9	
Qurilish	2,0	114,3
Savdo	39,6	145,0
Tashish va saqlash	5,7	
Yashash va ovqatlanish bo'yicha xizmatlar	0,11	10,6
Ko'chmas mulk bilan operatsiyalar	1,0	6,3 m.
Professional, ilmiy va texnik faoliyat	0,34	20,5
Boshqarish bo'yicha faoliyat va yordamchi xizmatlar ko'rsatish	-0,01	
Sog'liqni saqlash va ijtimoiy xizmatlar ko'rsatish	5,1	91,4
Boshqalar	-4,2	

Ijobiy moliyaviy natija (foyda)ning asosiy qismi ishlab chiqaradigan sanoat (1 588,6 mlrd. so'm), Elektr, gaz, bug' bilan ta'minlash va havoni konditsiyalash (53,9 mlrd. so'm), savdo (39,6 mlrd. so'm) va sog'liqni saqlash va ijtimoiy xizmatlar ko'rsatishni (5,1 mlrd. so'm) amalga oshiruvchi korxonalariga to'g'ri keldi.

Korxonalar va tashkilotlarning moliyaviy natijalari

2023- yilning yanvar-fevral oylarida o'tgan yilning shu davriga nisbatan solishtirilganda, foydaning asosiy o'sishi "O'zbekgidroenergo" aksiyadorlik jamiyati (117,2 mlrd. so'm), "Issiqlik elektr stansiyalari" aksiyadorlik jamiyati (14,7 mlrd. so'm), "O'zbekneftgaz" aksiyadorlik jamiyati (13,1 mlrd. so'm) tarkibiga kiruvchi korxonalariga to'g'ri keldi.

**2023- yilning yanvar-fevral oylarida hududlar kesimida
yakuniy moliyaviy natijalar**

	<i>Foyda, zarar (-), mlrd. so'm</i>	<i>2022- yil yanvar-fevralga nisbatan %da</i>
Viloyat bo'yicha:	1 692,3	85,7
<i>shaharlar:</i>		
Nurafshon	1,2	70,9
Olmaliq	1 438,4	92,7
Angren	-95,8	
Ohangaron	28,1	67,3
Bekobod	42,8	19,3
Chirchiq	17,3	55,5
Yangiyo'l	12,5	154,7
<i>tumanlar:</i>		
Oqqo'rg'on	0,9	
Ohangaron	13,8	
Bekobod	0,1	2,0 m.
Bo'stonliq	110,7	2,4 m.
Bo'ka	0,0	
Quyi Chirchiq	-0,1	
Zangiota	7,4	7,9 m.
Yuqori Chirchiq	1,2	10,8
Qibray	69,8	4,7 m.
Parkent	1,4	109,6
Piskent	-8,4	
O'rta Chirchiq	-0,03	
Chinoz	2,5	37,4
Yangiyo'l	23,6	59,6
Toshkent	25,0	96,7

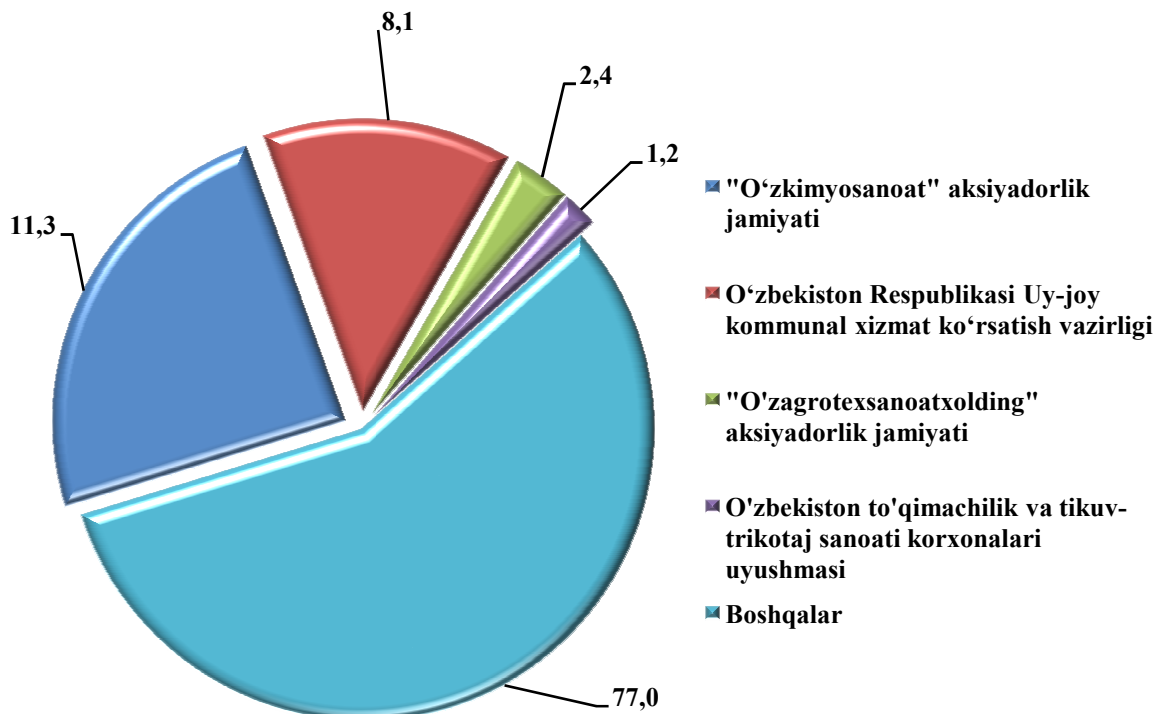
Foydaning pasayishi "O‘zbekiston metallurgiya kombinati" aksiyadorlik jamiyati (-171,7 mlrd. so‘m), "O‘zkiyosanoat" aksiyadorlik jamiyati (-133,4 mlrd. so‘m), O‘zbekiston to‘qimachilik va tikuv-trikotaj sanoati korxonalar uyushmasi (-16,6 mlrd. so‘m) tarkibiga kiruvchi korxonalarda kuzatilgan.

Hududlar kesimida foydaning asosiy qismi Olmaliq shahar – 1 438,4 mlrd. so‘m (jami foydaning 85,0 %i), Bo‘stonliq tumani– 110,7 mlrd. so‘m (6,5 %), Qibray tumani – 69,8 mlrd. so‘m (4,1 %) va Bekobod shahar – 42,8 mlrd. so‘m (2,5 %) hissasiga to‘g‘ri keldi.

Zararlar. 2023- yilning yanvar-fevral oylarida 80 ta korxonalar va tashkilotlar 229,2 mlrd. so‘m zarar bilan faoliyatini yakunladi.

Zararning asosiy qismi "O‘zkiyosanoat" aksiyadorlik jamiyati – 55,5 mlrd. so‘m (jami zararning 24,2 %i), O‘zbekiston Respublikasi Uy-joy kommunal xizmat ko‘rsatish vazirligi – 31,6 mlrd. so‘m (13,8 %), "O‘zagrotexsanoatxolding" aksiyadorlik jamiyati – 7,3 mlrd. so‘m (3,2 %) va O‘zbekiston to‘qimachilik va tikuv-trikotaj sanoati korxonalar uyushmasi – 4,5 mlrd. so‘m (2,0 %) tarkibiga kiruvchi korxonalar hissasiga to‘g‘ri keldi.

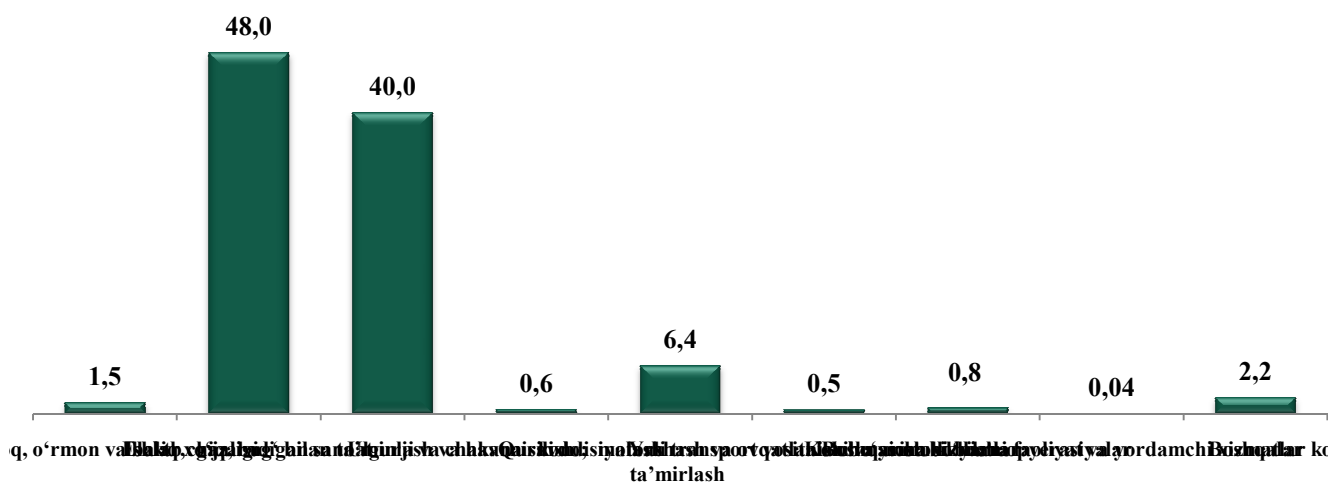
2023- yilning yanvar-fevral oylarida zarar ko‘rgan korxonalar va tashkilotlarning moliyaviy natijalari
(jamiga nisbatan %da)



2023- yilning yanvar-fevral oylarida iqtisodiy faoliyat turlari bo'yicha zarar ko'rgan korxonalar va tashkilotlarning moliyaviy natijalari

	Korxonalar soni	Zarar summasi	
		mln. so'm	jamiga nisbatan %da
Jami	80	229 220,0	100,0
Qishloq, o'rmon va baliq xo'jaligi	4	3 388,9	1,5
Ishlab chiqaradigan sanoat	31	110 121,0	48,0
Elektr, gaz, bug' bilan ta'minlash va havoni konditsiyalash	6	91 613,9	40,0
Qurilish	3	1 337,6	0,6
Ulgurji va chakana savdo; motorli transport vositalari va motosikllarni ta'mirlash	14	14 749,7	6,4
Yashash va ovqatlanish bo'yicha xizmatlar	1	1 045,2	0,5
Ko'chmas mulk bilan operatsiyalar	2	1 930,4	0,8
Boshqarish bo'yicha faoliyat va yordamchi xizmatlar ko'rsatish	2	91,8	0,04
Boshqalar	17	4 941,5	2,16

2023- yilning yanvar-fevral oylarida iqtisodiy faoliyat turlari bo'yicha zarar ko'rgan korxonalar va tashkilotlarning moliyaviy natijalari
(jamiga nisbatan %da)



Zararning asosiy qismi, ya'ni 110 121,0 mln. so'mi (48,0 %) ishlab chiqaradigan sanoat hamda 91 613,9 mln. so'mi (40,0 %) elektr, gaz, bug' bilan ta'minlash va havoni konditsiyalash sohalariga to'g'ri keldi.

2023- yilning yanvar-fevral oylarida hududlar kesimida zarar ko'rgan korxonalar va tashkilotlarning moliyaviy natijalari

	<i>Korxonalar soni</i>	<i>Zarar ko'rgan korxonalarining ulushi, %da</i>	<i>Zarar summasi, mln. so'm</i>
Viloyat bo'yicha:	80	100,0	229 220,0
<i>shaharlar:</i>			
Nurafshon	3	3,7	37,4
Olmaliq	3	3,7	824,7
Angren	13	16,2	105 727,3
Ohangaron	5	6,2	22 813,8
Bekobod	1	1,3	366,4
Chirchiq	6	7,5	43 281,2
Yangiyo'l	4	5,0	2 172,1
<i>tumanlar:</i>			
Oqqo'rg'on	1	1,3	160,0
Ohangaron	1	1,3	10 400,3
Bo'stonliq	4	5,0	4 332,8
Quyichirchiq	1	1,3	88,6
Zangiota	11	13,8	12 118,1
Yuqorichirchiq	2	2,5	5 079,9
Qibray	8	10	3 744,7
Parkent	1	1,3	9,2
Pskent	2	2,5	9 009,7
O'rtachirchiq	4	5,0	658,1
Chinoz	3	3,7	3 187,1
Yangiyo'l	5	6,2	4 550,9
Toshkent	2	2,5	657,7

**Korxonalar va tashkilotlarning
moliyaviy natijalari**

Korxonalar va tashkilotlarning debitorlik va kreditorlik qarzdorligi holati ¹⁾

2023- yil 1- mart holatiga debitor qarzdorlikning umumiy hajmi 29 690,7 mlrd. soʻmni tashkil qildi, shundan muddati oʻtgan 355,7 mlrd. soʻmni yoki jami qarzdorlikning 1,2 %ini tashkil etdi.

Jami debitor qarzdorlik oʻtgan yilga nisbatan 2,2 marta koʻpaydi, muddati oʻtgan debitor qarzdorlik 2022- yilning mos davriga nisbatan solishtirilganda 24,4 %ga kamaydi.

Hududlar boʻyicha koʻrilganda, debitor qarzdorligi yuqori koʻrsatkich Olmaliq shahar – 15 908,9 mlrd. soʻm (viloyat boʻyicha jami debitor qarzdorlikning 53,6 %i), Bekobod shahar – 4 713,8 mlrd. soʻm (15,9 %), Chirchiq shahar – 1 619,2 mlrd. soʻm (5,5 %) va Angren shahar – 1 297,5 mlrd. soʻm (4,4 %) hissasiga toʻgʻri keldi.

2023- yil 1- mart holatiga iqtisodiy faoliyat turlari boʻyicha muddati oʻtgan debitor qarzdorlikning tarkibi

	Jami, mlrd. soʻm	undan:			Ichki idoraviy qarzlardan tashqari qarzdorlik
		xaridor va buyurt- machilar	etkazib beruvchi va pudratchi- larga berilgan avanslar	ichki idora- viy	
Jami	355,7	330,7	6,3	10,4	345,3
Ishlab chiqaradigan sanoat	85	77,9	3,9		85
Elektr, gaz, bugʻ bilan taʼminlash va havoni konditsiyalash	179	171,7	2,3		179
Qurilish	12,4	12		0,4	12
Ulgurji va chakana savdo; motorli transport vositalari va motosikllarni taʼmirlash	0,2	0,1	0,1		0,2
Koʻchmas mulk bilan opyeratsiyalar	0,2	0,2			0,2
Boshqalar	78,9	68,8	0	10	68,9

¹⁾ Budjet va boshqa notijorat tashkilotlar, mahsulot ishlab chiqaruvchi qishloq xoʻjalik korxonalar, fermer va dehqon xoʻjaliklari, sugʻurta tashkilotlari, banklar, kichik korxonalar va mikrofirmalarsiz.

Monitoring qilinadigan xo‘jalik birlashmalarining 2023- yil 1- mart holatiga jami debitor qarzdorligi 21 074,2 mlrd. so‘mni yoki viloyat bo‘yicha jami debitor qarzdorlikning 71,0 %ini, shu jumladan muddati o‘tgani – 20,8 mlrd. so‘mni yoki mos ravishda 5,9 %ni tashkil qildi.

Monitoring qilinadigan xo‘jalik birlashmalarining eng ko‘p debitor qarzdorligi "Olmaliq kon-metallurgiya kombinati" aksiyadorlik jamiyati – 15 734,4 mlrd. so‘m (74,7 %), "O‘zbekiston metallurgiya kombinati" aksiyadorlik jamiyati – 4 555,6 mlrd. so‘m (21,6 %), "O‘zkimyo sanoat" aksiyadorlik jamiyati – 330,0 mlrd. so‘m (1,6 %), "Issiqlik elektr stansiyalari" aksiyadorlik jamiyati – 187,0 mlrd. so‘m (0,9 %) hissasiga to‘g‘ri keldi.

Monitoring qilinadigan xo‘jalik birlashmalarining debitor qarzdorlikdagi eng ko‘p o‘shishi "Olmaliq kon-metallurgiya kombinati" aksiyadorlik jamiyatida – 6,1 barobar (13161,2 mlrd. so‘m), "O‘zbekiston metallurgiya kombinati" aksiyadorlik jamiyati – 178,1 % (1997,5 mlrd. so‘m) va "O‘zbekneftgaz" aksiyadorlik jamiyati – 3,8 barobar (95,1 mlrd. so‘m) kuzatildi.

Debitor qarzdorlik "Issiqlik elektr stansiyalari" aksiyadorlik jamiyatida – 20,1 %ga (- 743,6 mlrd. so‘m), "O‘zkimyo sanoat" aksiyadorlik jamiyatida – 68,8 %ga (- 149,9 mlrd. so‘m) kamaygan.

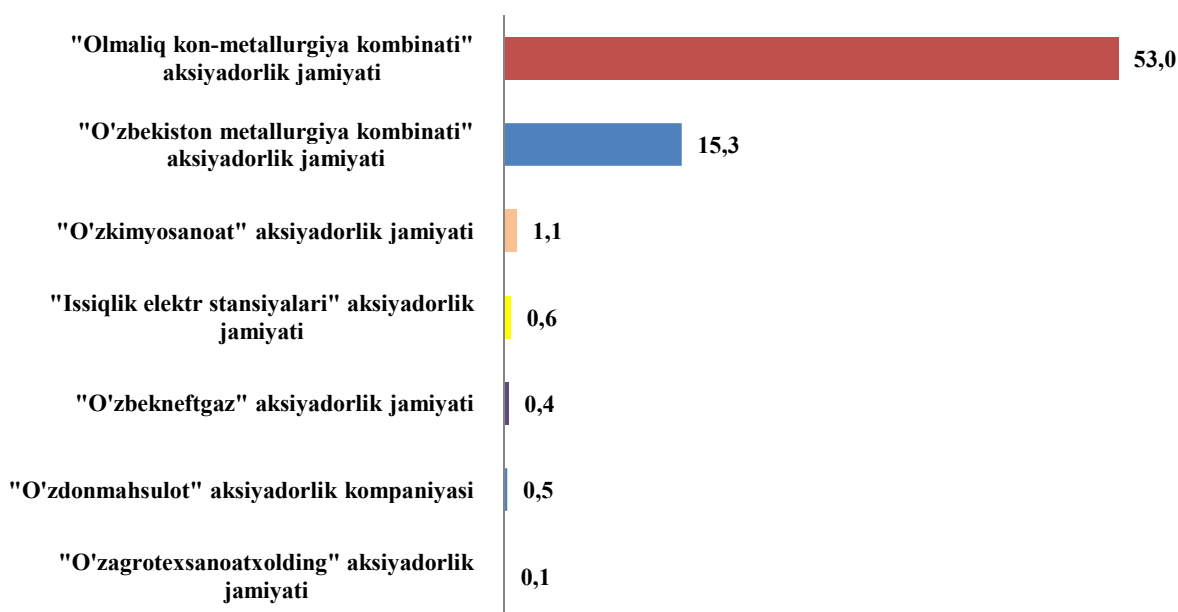
2023- yil 1- mart holatiga kreditor qarzdorlikning umumiy hajmi 15 119,0 mlrd. so‘mni, undan muddati o‘tgani 466,5 mlrd. so‘mni yoki jami kreditor qarzdorlikning 3,1 %ini tashkil etdi.

Jami kreditor qarzdorlik o‘tgan yilga nisbatan 89,8 %ni tashkil qildi, muddati o‘tgan kreditor qarzdorlik 2022- yilning mos davriga nisbatan solishtirilganda 6,6 %ga ko‘paygan.

Monitoring qilinadigan xo‘jalik birlashmalarining 2023- yil 1- mart holatiga jami kreditor qarzdorligi 3 985,1 mlrd. so‘mni yoki viloyat bo‘yicha jami qarzdorlikning 26,4 %ini, shu jumladan muddati o‘tgani – 6,3 mlrd. so‘mni yoki mos ravishda 1,3 %ni tashkil qildi

Muddati o‘tgan kreditor qarzdorlik hajmi 29,0 mlrd so‘mga ko‘paydi, shu jumladan "O‘zkimyo sanoat" aksiyadorlik jamiyatida – 41,6 mlrd so‘mga ko‘payib, viloyat bo‘yicha jami muddati o‘tgan kreditor qarzdorlikning 0,5 %ini tashkil etdi.

2023- yil 1- mart holatiga vazirlik va idoralarning debitor qarzdorligi
(jamiga nisbatan %da)



2023- yil 1- mart holatiga iqtisodiy faoliyat turlari bo'yicha muddati o'tgan kreditor qarzdorlikning tarkibi

	Jami, mlrd. so'm	undan:				Muddati o'tgan qarzdorlikning ulushi, %da
		yetkazib beruvchilar va pudrat-chilarga	Byudjetga to'lovlar	davlat maqsadli fondlariga to'lovlar	ichki idora-viy	
Jami	466,5	368,2	2,4	-	0,05	100,0
Ishlab chiqaradigan sanoat	22,1	9,4	2,3	-	0,05	4,7
Elektr, gaz, bug' bilan ta'minlash va havoni konditsiyalash	444,1	358,6	0,1	-	-	95,2
Professional, ilmiy va texnik faoliyat	0,2	0,2	-	-	-	0,05
Tashish va saqlash	0,04	-	-	-	-	0,01
Boshqalar	0,06	0,04	0,02	-	-	0,01

**Xo'jalik boshqaruv organlarida jami kreditor qarzdorlikning
debitorlikka nisbatan o'sishi**

	<i>Kreditor qarzdorlikning debitorlikdan oshishi</i>	
	<i>mlrd. so'm</i>	<i>debitorga nisbatan %da</i>
"O'zdonmahsulot" aksiyadorlik kompaniyasi	97,6	2,1 m.
"O'zbekiston temir yo'llari" aksiyadorlik jamiyati	4,1	128,8

Jami kreditor qarzdorlikning debitor qarzdorlikdan oshishi "O'zdonmahsulot" aksiyadorlik kompaniyasi – 97,6 mlrd. so'm (2,1 m.), "O'zbekiston temir yo'llari" aksiyadorlik jamiyati 4,1 mlrd. so'm (128,8 %) hissasiga to'g'ri keladi.

Bunday holatlar korxonalarining moliyaviy barqarorligiga salbiy ta'sir etishi mumkin.

Hududlar bo'yicha ko'rilganda, yuqori kreditor qarzdorlik miqdori Chirchiq shahar– 2 317,1 mlrd. so'm (15,3 %), Olmaliq shahar – 2 137,5 mlrd. so'm (14,1 %) va Ohangaron tumani – 1 849,0 mlrd. so'm (12,2 %) hissasiga to'g'ri keldi.

Bunga qarama-qarshi, kreditor qarzdorlikning nisbatan past ko'rsatkichlarini Bekobod tumani – 1,4 mlrd. so'm (0,01 %), Nurafshon shahar – 26,0 mlrd. so'm (0,2 %) va Quyi Chirchiq – 41,9 mlrd. so'm (0,3 %) tumanida ko'rish mumkin.