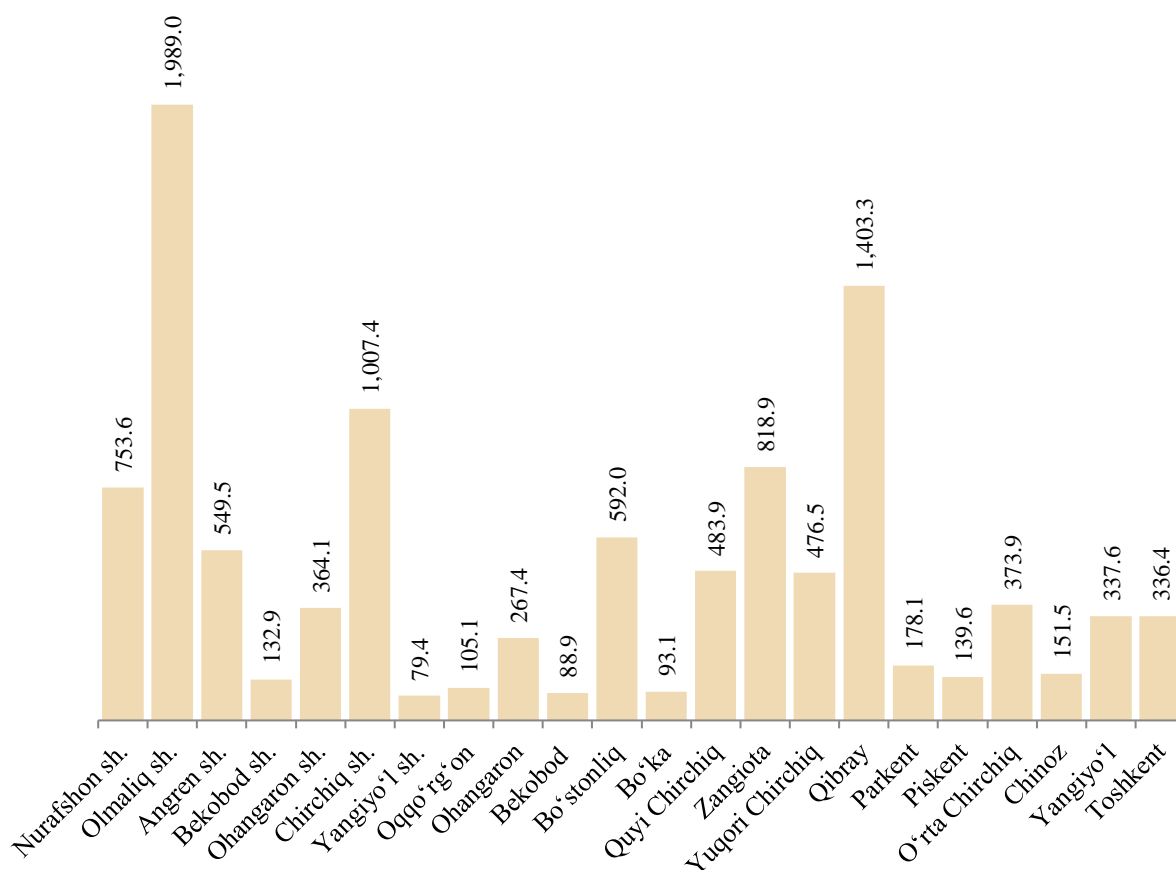


IV. INVESTITSİYALAR VA QURILISH

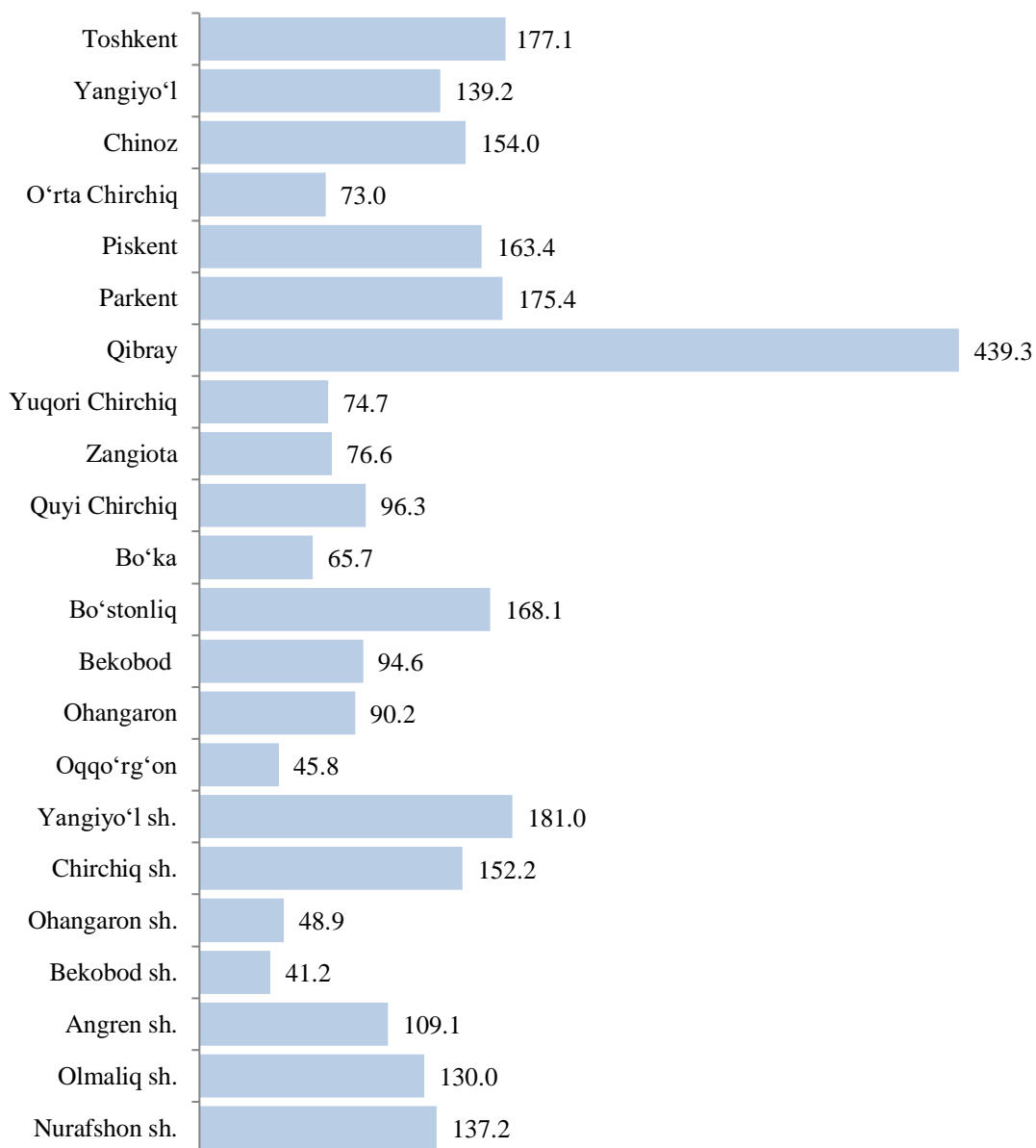
2021- yil yanvar-iyun oylarida viloyatning asosiy kapitalini ko'paytirishga 10 722,0 mlrd. so'm miqdorida investitsiyalar o'zlashtirilib, o'sish sur'ati 116,2 %ni tashkil qildi. Asosiy kapitalga kiritilgan jami investitsiyalarning 3 774,9 mlrd. so'mi xorijiy investitsiya va kreditlar hisobiga to'g'ri keldi. Aholi jon boshiga asosiy kapitalga investitsiyalar 2021- yilning yanvar-iyun oylarida 3 590,9 ming so'mni tashkil etdi.

2021- yilning yanvar-iyun oylarida jami asosiy kapitalga kiritilgan investitsiyalarning deyarli yarmidan ko'p ulushi, ya'ni 56,4 foizi viloyatning 5 ta hududi hissasiga, jumladan, Olmaliq shahri (18,6 %), Qibray tumani (13,1 %), Chirchiq shahri (9,4 %), Zangiota tumani (7,6 %) va Nurafshon shahri (7,0 %) hisobiga to'g'ri keldi.

**2021- yil yanvar-iyun oylarida hududlar kesimida
asosiy kapitalga kiritilgan investitsiyalar hajmi (mlrd. so'm)**

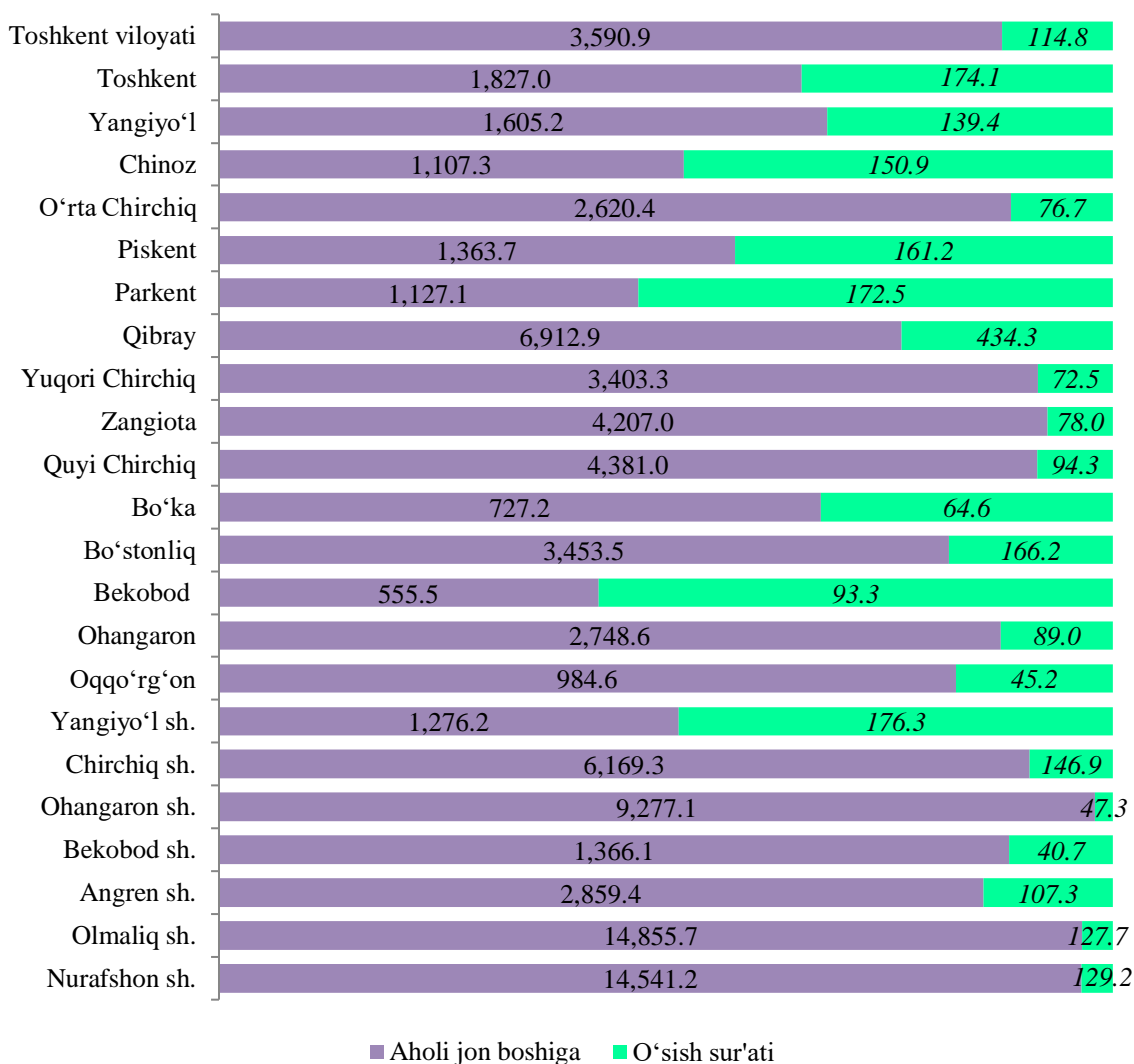


**2021- yil yanvar-iyun oylarida hududlar kesimida
asosiy kapitalga kiritilgan investitsiyalar o'sish sur'atlari (%da)**



Ayrim tumanlarda asosiy kapitalga kiritilgan investitsiyalarning yuqori o'sish sur'atlari kuzatildi. Jumladan, o'tgan yilning shu davriga nisbatan Qibray tumanida - 439,3 %, Yangiyo'l shahrida - 181,0 %, Toshkent tumanida - 177,1 %, Parkent tumanida - 175,4 % va Bo'stonliq tumanida - 168,1 % o'sish kuzatildi.

**2021- yil yanvar-iyun oylarida hududlar kesimida
aholi jon boshiga asosiy kapitalga kiritilgan investitsiyalar miqdori**
(ming so'mda, %da)



Hududlar kesimida aholi jon boshiga to'g'ri keladigan investitsiyalar hajmining yuqori ko'rsatkichlari Olmaliq shahrida - 14 855,7 ming so'm, Nurafshon shahrida - 14 541,2 ming so'm, Ohangaron shahrida - 9 277,1 ming so'm, Qibray tumanida - 6 912,9 ming so'm va Chirchiq shahrida - 6 169,3 ming so'mni tashkil etdi. Aksincha, past ko'rsatkich Oqqo'rg'on tumanida - 984,6 ming so'mni, Bo'ka tumanida - 727,2 ming so'mni va Bekobod tumanida - 555,5 ming so'mni tashkil etdi.

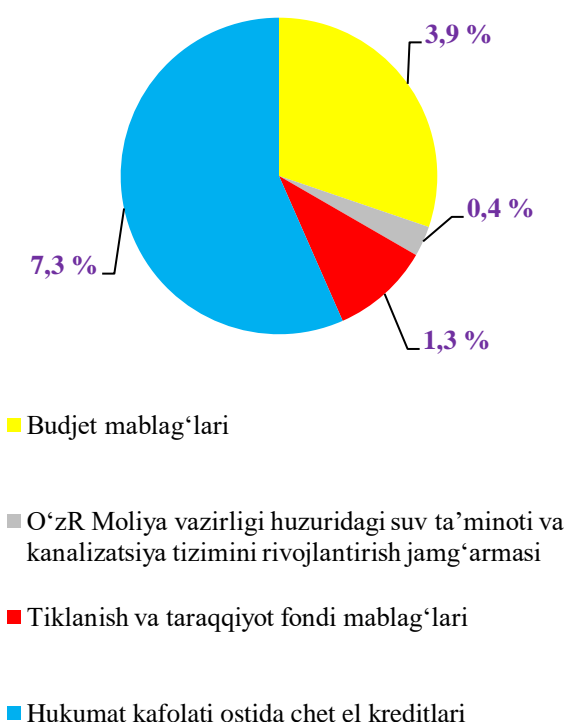
**Moliyalashtirish manbalari bo'yicha
asosiy kapitalga kiritilgan investitsiyalarning taqsimlanishi**

	<i>mlrd. so'm</i>	<i>o'sish sur'ati, %</i>	<i>yakunga nisbatan %</i>
Asosiy kapitalga kiritilgan investitsiyalar	10722,0	116,2	100,0
shu jumladan:			
Markazlashgan investitsiyalar:	1378,9	78,2	12,9
budjet mablag'lari	415,0	37,6	3,9
O'zR Moliya vazirligi huzuridagi suv ta'minoti va kanalizatsiya tizimini rivojlantirish jamg'armasi	47,1	38,1	0,4
Tiklanish va taraqqiyot fondi mablag'lari	136,2	54,3	1,3
Hukumat kafolati ostida chet el kreditlari	780,6	274,3	7,3
Markazlashmagan investitsiyalar	9343,1	125,2	87,1
korxonalarning o'z mablag'lari	4053,1	113,6	37,8
tijorat bank kreditlari va boshqa tashkilotlar qarz mablag'lari	1291,6	153,8	12,0
to'g'ridan-to'g'ri xorijiy investitsiyalar	2042,5	100,6	19,0
boshqa qarz mablag'lari	32,9	213,7	0,3
aholi mablag'lari	1010,5	168,1	9,4
kafolatlanmagan xorijiy kreditlar	912,5	241,2	8,6

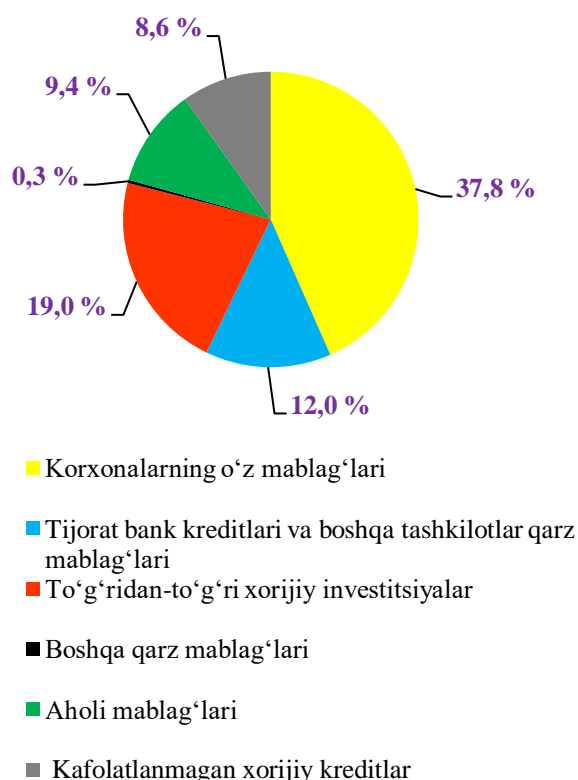
2021- yil yanvar-iyun oylarida asosiy kapitalga kiritilgan investitsiyalarning moliyalashtirish manbalariga ko'ra, eng yuqori ko'rsatkich (jami investitsiyalarning 43,4 %) korxonalarning o'z mablag'lari hisobiga (4053,1 mlrd. so'm) to'g'ri keldi.

2021- yil yanvar-iyun oylari uchun asosiy kapitalga kiritilgan investitsiyalarning moliyalashtirish manbalari

**Markazlashgan
investitsiyalar**



**Markazlashmagan
investitsiyalar**



To'g'ridan-to'g'ri xorijiy investitsiyalarning o'zlashtirilgan hajmi 2021- yilning yanvar-iyun oylarida 2042,5 mlrd. so'mni yoki o'tgan yilning mos davriga nisbatan 100,6 %ni tashkil qildi. Bunda, to'g'ridan-to'g'ri xorijiy investitsiyalarni jalb qilish bo'yicha yuqori ko'rsatkich Qibray (545,6 mlrd. so'm) va Quyi Chirchiq tumaniga (199,0 mlrd. so'm) to'g'ri keldi. Aksincha, to'g'ridan-to'g'ri xorijiy investitsiyalarni jalb qilish bo'yicha past natijalar Bo'ka tumanida (27,3 mlrd. so'm), Yangiyo'l shahrida (21,6 mlrd. so'm) va Parkent tumanida (1,4 mlrd. so'm) kuzatildi.

**Asosiy kapitalga kiritilgan to'g'ridan-to'g'ri xorijiy investitsiya
va kafolatlanmagan kreditlar**

(mlrd. so'm)

	Jami xorijiy investitsiya va kreditlar	shu jumladan:		To'g'ridan- to'g'ri xorijiy investitsiya	shu jumladan:	
		Investitsiya	Kredit		Reinvestitsiya	Kafolat- lanmagan kreditlar
Viloyat bo'yicha	3 775,1	2 081,9	1 693,2	2 042,5	32,3	912,4
<i>shaharlar:</i>						
Nurafshon	49,4	26,8	22,6	26,8	0,7	
Olmalik	407,4	26,2	381,2	26,2	-	370,2
Angren	189,7	134,3	55,4	134,3	-	55,4
Bekobod	32,1	32,1	-	32,1	-	
Ohangaron	164,3	159,0	5,3	158,0	-	5,3
Chirchiq	528,5	45,1	483,4	41,4	0,2	23,3
Yangiyo'l	24,3	21,6	2,7	21,6	5,9	-
<i>tumanlar:</i>						
Oqqo'rg'on	61,4	21,1	40,3	21,1	-	40,3
Ohangaron	116,4	85,1	31,3	85,1	-	31,3
Bekobod	53,7	39,8	13,9	39,8	-	13,9
Bo'stonliq	121,7	105,0	16,7	105,0	-	0,6
Bo'ka	27,3	27,3	-	27,3	-	-
Quyi Chirchiq	269,8	221,6	48,2	199,0	-	48,2
Zangiota	276,8	148,2	128,6	148,2	-	46,9
Yuqori Chirchq	125,3	89,3	36,0	89,3	-	36,0
Qibray	735,4	545,6	189,8	545,6	2,6	60,8
Parkent	74,7	1,4	73,3	1,4	-	73,3
Piskent	79,1	47,6	31,5	47,6	-	-
O'rta Chirchiq	71,1	71,1	-	71,1	-	-
Chinoz	62,3	62,3	-	59,2	13,9	-
Yangiyo'l	138,8	108,5	30,3	99,5	9,0	4,2
Toshkent	165,6	62,9	102,7	62,9	-	102,7

**2021- yil yanvar-iyun oylarida asosiy kapitalga kiritilgan investitsiyalarning
texnologik tarkibi**

	<i>Jami mlrd.so'm</i>	<i>foizda</i>	<i>Davlat</i>	<i>foizda</i>	<i>Nodavlat</i>	<i>foizda</i>
Jami, mlrd. so'm	10 722,0	100	634,9	5,9	10087,1	94,1
<i>shu jumladan: umumiy hajmga nisbatan %da</i>						
qurilish-montaj ishlari	4166,3	38,9	491,9	4,6	3674,4	34,3
mashina, uskunalar, transport vositalari ishlab chiqarish va xo'jalik jihozlar	5980,3	55,8	103,7	1,0	5876,6	54,8
boshqa harajatlar	575,4	5,3	39,3	0,3	536,1	5,0

2021- yil yanvar-iyun oylarida asosiy kapitalga kiritilgan investitsiyalarning texnologik tarkibining Mashinalar, asbob-uskunalar inventar, yo'naltirilgan ulushi 55,8 %ni tashkil qilib, umumiy hajmga nisbatan yuqori ulushga ega bo'ldi.

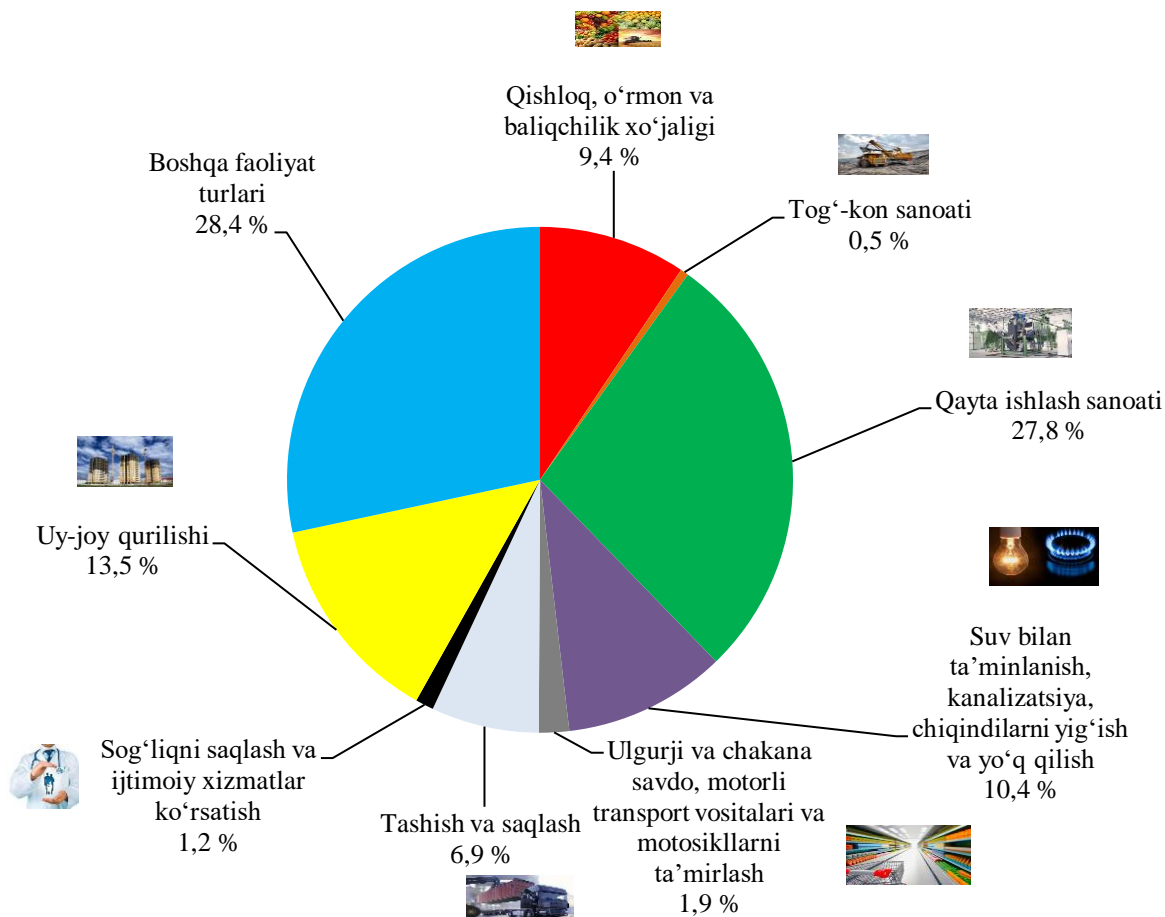
**Iqtisodiy faoliyat turlari bo'yicha
asosiy kapitalga kiritilgan investitsiyalar**
(umumiy hajmga nisbatan % hisobida)

(mlrd. so'm)

	<i>yanvar-iyun</i>			
	<i>2020- y.</i>	<i>Umumiy hajmga nisbatan %da</i>	<i>2021- y.</i>	<i>Umumiy hajmga nisbatan %da</i>
Jami:	8530,5	100	10 722,0	100
<i>shu jumladan: iqtisodiy faoliyat turlari bo'yicha</i>				
qishloq, o'rmon va baliqchilik xo'jaligi	500,5	5,9	1 009,8	9,4
tog'-kon sanoati	1 393,6	16,3	55,6	0,5
qayta ishlash sanoati	2 403,8	28,2	2 981,8	27,8

	yanvar-iyun			
	2020- y.	Umumiy hajmga nisbatan %da	2021- y.	Umumiy hajmga nisbatan %da
elektr, gaz, bug‘ bilan ta‘minlash va havoni konditsiyalash	417,9	4,9	855,4	8,0
suv bilan ta‘minlanish, kanalizatsiya, chiqindilarni yig‘ish va yo‘q qilish	123,9	1,5	259,7	2,4
qurilish	103,9	1,2	255,8	2,4
ulgurji va chakana savdo, motorli transport vositalari va motosikllarni ta‘mirlash	313,7	3,7	206,8	1,9
tashish va saqlash	319,7	3,7	631,9	5,9
yashash va ovqatlanish bo‘yicha xizmatlar	23,8	0,3	38,7	0,4
aloqa va axborotlashtirish	37,5	0,4	68,6	0,6
moliya va sug‘urta faoliyati	46,7	0,5	22,1	0,2
ko‘chmas mulk bilan bog‘liq ishlar	75,8	0,9	32,3	0,3
malakaviy, ilmiy va texnikaviy faoliyat	132,7	1,6	376,4	3,5
ma‘muriy va qo‘shimcha xizmatlar	-		8,4	0,1
davlat boshqaruvi va mudofaasi; majburiy ijtimoiy ta‘minot	115,9	1,4	90,6	0,8
ta‘lim	92,6	1,1	71,1	0,7
sog‘liqni saqlash va ijtimoiy xizmatlar ko‘rsatish	705,4	8,3	124,6	1,2
san‘at, ko‘ngil ochish va dam olish	100,6	1,2	330,3	3,1
uy-joy qurilishi	613,9	7,2	1 161,1	10,8
boshqa faoliyat turlari	1008,6	11,7	2 141,0	20,0

**Asosiy kapitalga kiritilgan investitsiyalar va kreditlarni
iqtisodiy faoliyat turlari bo'yicha
(umumiy hajmga nisbatan % hisobida)**



Iqtisodiy faoliyat turlari bo'yicha ishlab chiqarish sanoatida - 2981,8 mlrd. so'm (jami investitsiyalar hajmida 27,8 %) tashkil etdi. Tog'-kon sanoatida - 55,6 mlrd. so'm (0,5 %), uy-joy qurilishida - 1161,1 mlrd. so'm (10,8 %), qishloq, o'rmon va baliqchilik xo'jaligida - 1009,8 mlrd. so'm (9,4 %), davlat boshqaruvi va mudofaasi majburiy ijtimoiy ta'minotida - 90,6 mlrd. so'm (0,8 %), san'at, ko'ngil ochish va dam olishda - 330,3 mlrd. so'm (3,1 %), tashish va saqlashda - 631,9 mlrd. so'm (5,9 %), suv bilan ta'minlanish, kanalizatsiya, chiqindilarni yig'ish va yo'q qilishda - 259,7 mlrd. so'm (2,4 %), malakaviy, ilmiy va texnikaviy faoliyatda - 376,4 mlrd. so'm (3,5 %), sog'liqni saqlash va ijtimoiy xizmatlar ko'rsatishda - 124,6 mlrd. so'm (1,2 %), ta'limda - 71,1 mlrd. so'm (0,7 %) hamda yashash va ovqatlanish bo'yicha xizmatlarda 38,7 mlrd. so'm (0,4 %) investitsiyalar o'zlashtirildi.

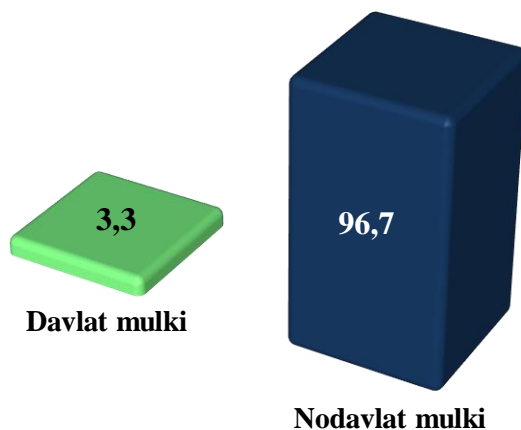
Ijtimoiy soha obyektlarini qurilishi

2021- yil yanvar-iyun oylarida umumiy maydoni 593,9 ming kv.m. bo'lgan 2421 ta uy-joy, shundan, qishloq joylarida 480,0 ming kv.m. bo'lgan 1845 ta uy-joy foydalanishga topshirildi.

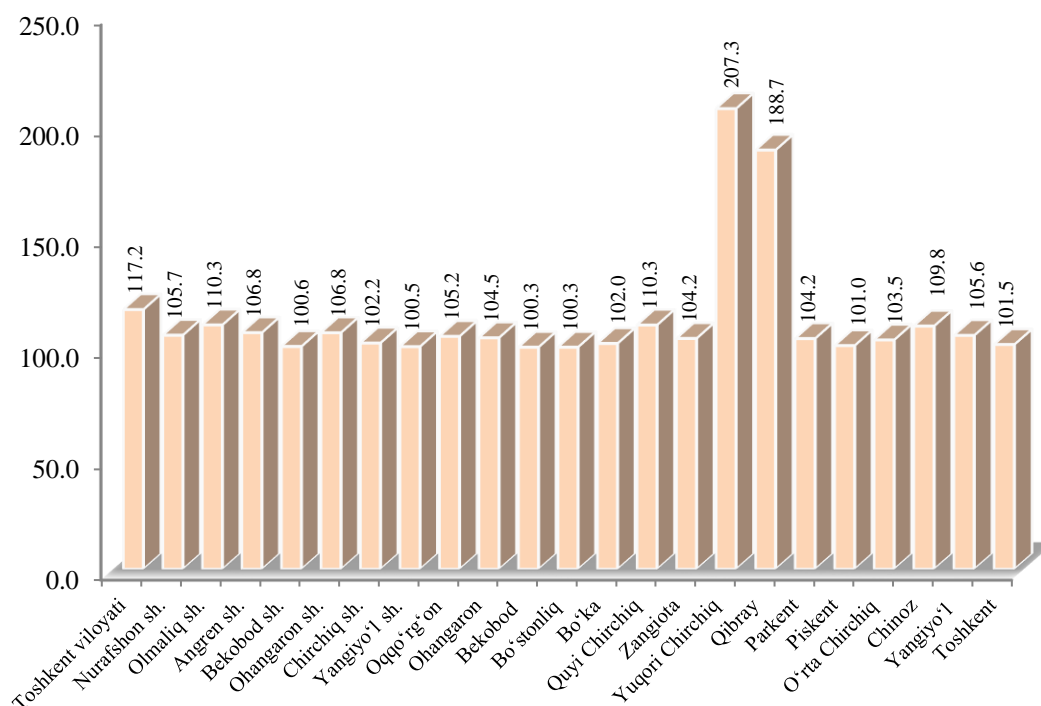
Qurilish faoliyati. 2021- yil yanvar-iyun oylarida 3941,1 mlrd. so'mlik qurilish ishlari bajarilib, o'sish sur'ati o'tgan yilning shu davriga nisbatan 117,2 %ni tashkil etdi.

Nodavlat mulkchilik shaklidagi tashkilotlar tomonidan 3811,3 mlrd. so'mlik qurilish ishlari amalga oshirilib, jami qurilish ishlari hajmidagi ulushi 96,7 %ni (2020- yil yanvar-iyun oylariga nisbatan o'sish sur'ati 7,3 barobar oshdi) tashkil qildi.

Mulkchilik shakllari bo'yicha qurilish tashkilotlarining o'z kuchlari bilan bajargan qurilish ishlari taqsimoti (umumiy hajmga nisbatan % hisobida)



Qurilish ishlari hajmining o'sish sur'ati
(2020- yilning yanvar-iyun oylariga nisbatan, %da)



Xususan, yuqori o'sish sur'atlari Yuqori Chirchiq (207,3 %) va Qibray (188,7 %) tumanlarida kuzatildi. Aksincha, eng past ko'rsatkich Yangiyo'l shahar (100,5 %) va Bo'stonliq tumaniga (100,3 %) to'g'ri keldi.