

## Ташқи иқтисодий алоқалар

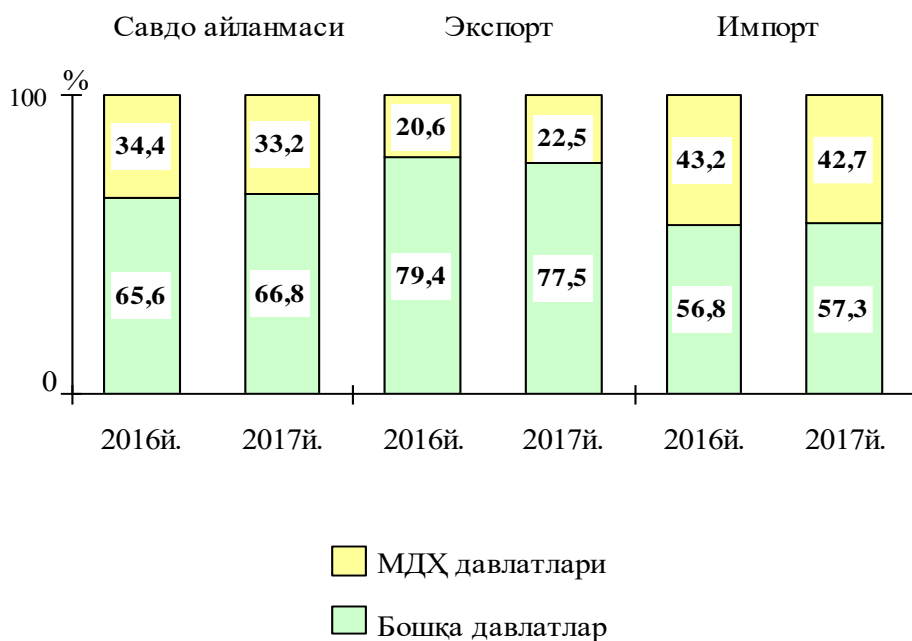
2017 йилнинг январь-мартида ташқи савдо айланмаси 688,9 млн. АҚШ долларини, жумладан 321,4 млн. АҚШ долларини - экспорт операциялари, 367,5 млн. АҚШ долларини - импорт операциялари ташкил этди.

2017 йилнинг январь-мартида МДХ ва бошқа давлатлар кесимида вилоятнинг ташқи савдо айланмаси қуйидагича ифодаланади:

(млн АҚШ доллари)

	январь-март		2016 йил январь-мартга нисбатан фоиз ҳисобида
	2016 й.	2017 й.	
<b>Ташқи савдо айланмаси</b>	<b>496,5</b>	<b>688,9</b>	<b>138,8</b>
шу жумладан:			
МДХ давлатлари	171,0	229,1	134,0
бошқа давлатлар	325,5	459,8	141,2
<b>Экспорт</b>	<b>192,9</b>	<b>321,4</b>	<b>166,6</b>
шу жумладан:			
МДХ давлатлари	39,7	72,3	182,1
бошқа давлатлар	153,2	249,1	162,6
<b>Импорт</b>	<b>303,6</b>	<b>367,5</b>	<b>121,1</b>
шу жумладан:			
МДХ давлатлари	131,3	156,8	119,4
бошқа давлатлар	172,3	210,7	122,3

2017 йил январь-мартда вилоят ташқи савдо айланмасида МДХ ва бошқа давлатларнинг улуши қуйидагича ифодаланади:



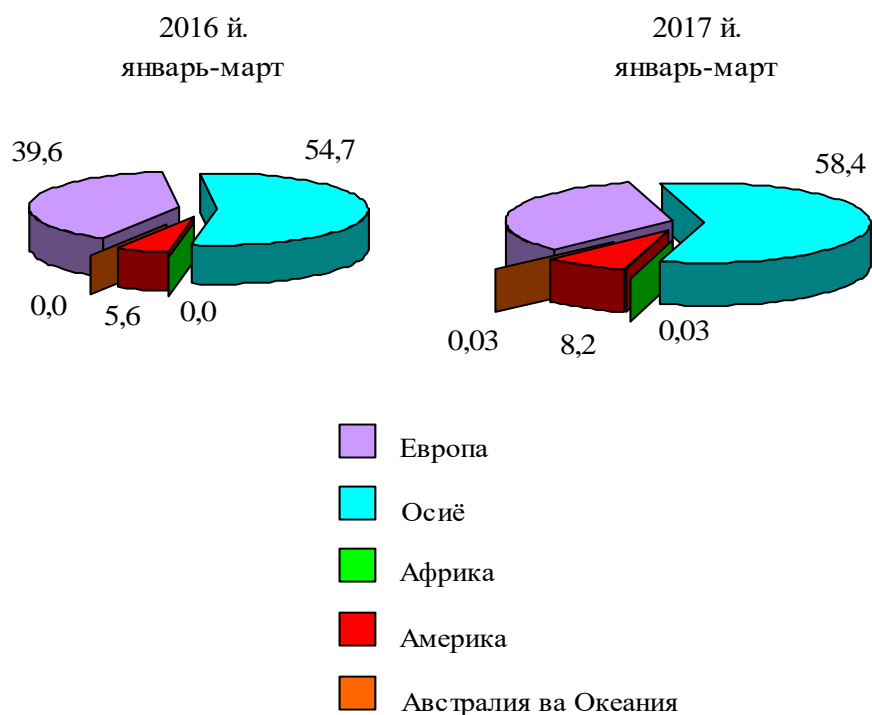
2017 йилнинг январь-мартида вилоят экспорт-импорти таркиби қуйидагича ифодаланади:

	Экспорт ва импортнинг умумий ҳажмидаги улуши, фоиз ҳисобида		Ҳажмидаги ўзгариш, фоиз ҳисобида
	2016 йил январь-март	2017 йил январь-март	2016 йил январь-мартига нисбатан фоиз ҳисобида
<b>Экспорт таркиби</b>	<b>100,0</b>	<b>100,0</b>	<b>166,6</b>
пахта толаси	20,2	20,2	166,6
озиқ-овқат маҳсулотлари	1,9	4,0	3,5м
кимё маҳсулотлари ва ундан тайёрланган буюмлар	11,0	6,5	98,2
энергия манбалари ва нефт маҳсулотлари	0,2	0,1	98,6
қора ва рангли металллар	47,6	52,8	184,9
машина ва ускуналар	1,1	2,1	3,2м
хизматлар	2,0	0,6	46,6
бошқалар	16,0	13,7	142,9

	Экспорт ва импортнинг умумий ҳажмидаги улуши, фоиз ҳисобида		Ҳажмидаги ўзгариш, фоиз ҳисобида
	2016 йил январь-март	2017 йил январь-март	2016 йил январь-мартга нисбатан фоиз ҳисобида
<b>Импорт таркиби</b>	<b>100,0</b>	<b>100,0</b>	<b>121,1</b>
озик-овқат маҳсулотлари	12,5	21,7	2,1м
кимё маҳсулотлари ва ундан тайёрланган буюмлар	11,1	8,8	95,7
энергия манбалари ва нефт маҳсулотлари	2,9	2,4	97,9
қора ва рангли металллар	6,2	9,3	180,0
машина ва ускуналар	47,1	32,9	84,6
хизматлар	0,4	1,0	3,4м
бошқалар	19,8	23,9	147,0

Ташқи савдо айланмасининг қитъалар бўйича таркиби:

умумий ҳажмга нисбатан фоиз ҳисобида

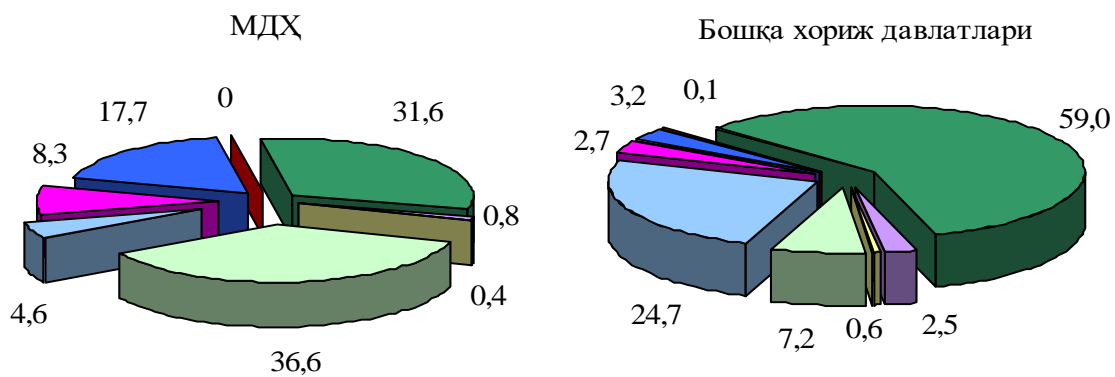


2017 йилнинг январь-мартида вилоят ташқи савдо айланмасида катта улушга эга бўлган давлатлар билан товар айланмаси:

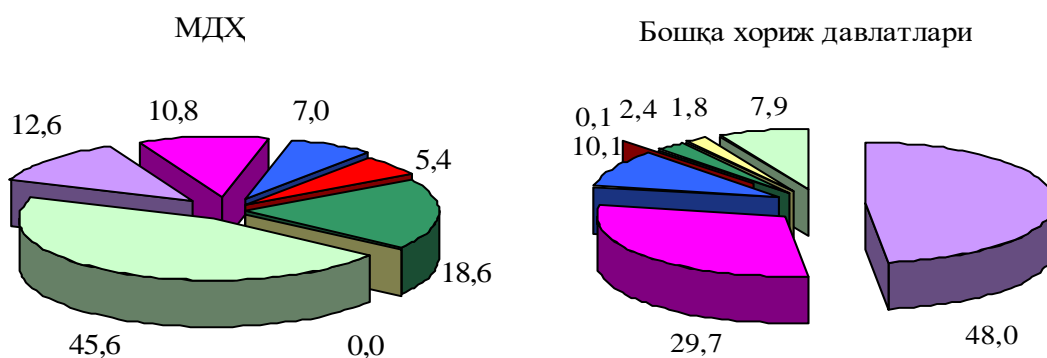
	Вилоят товар айланмасида улуши, фоиз ҳисобида	2016 йил январь-мартига нисбатан фоиз ҳисобида
Россия	17,7	112,0
Туркия	16,9	163,7
Хитой	10,9	101,8
Қозоғистон	8,3	148,1
Бразилия	7,4	2,0м
Афғонистон	4,9	122,5
Латвия	4,1	3,7м
Ж.Корея	3,4	174,7
Эрон	2,8	81,3
Тожикистон	2,8	6,9м
Украина	2,3	134,1
Грузия	2,1	4,1м
Литвия	1,8	2,5м
Германия	1,4	47,6
Италия	1,1	120,1
Бангладеш	1,1	127,2
Қирғизистон	1,1	4,5м
Сингапур	1,0	3,2м
БАА	0,9	2,8м

2017 йил январь-мартда МДҲ ва бошқа хориж давлатлари билан амалга оширилган ташқи савдо таркиби қуйидагича ифодаланади:

### Экспорт



### Импорт



- Пахта толаси
- Озиқ-овқат маҳсулотлари
- Кимё ва пластмасса маҳсулотлари
- Энергия манбалари
- Қора ва рангли металллар
- Машина ва ускуналар
- Хизматлар
- Бошқалар