

II. САНОАТ

2018 йил январь-декабрь ойларида саноат маҳсулоти ҳажми 35019,6 млрд. сўмни ёки ўтган йилнинг шу даврига нисбатан ўсиш суръати 115,6 % ташкил этди.

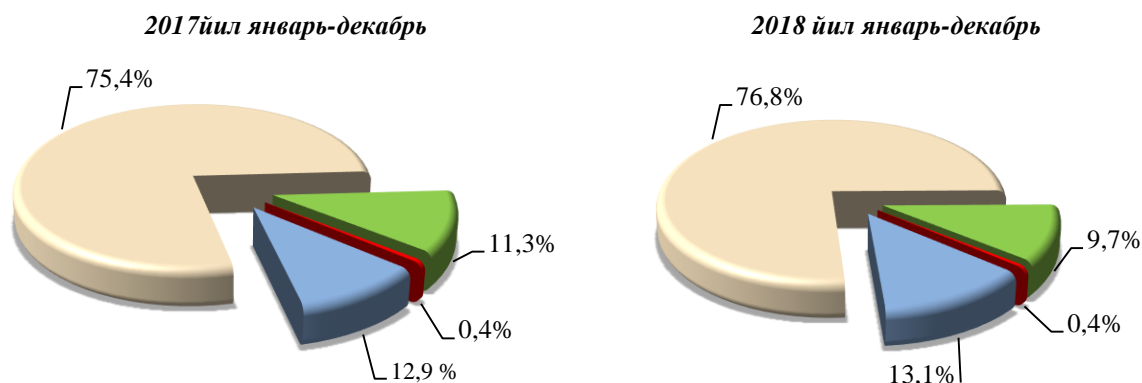
Ҳисобот даврида 7315,6 млрд. сўмлик истеъмол товарлари ишлаб чиқарилиб, 2017 йил январь-декабрга нисбатан 105,5 % ташкил этди. Жумладан, 3717,9 млрд. сўмлик озиқ-овқат маҳсулотлари, ароқ-вино маҳсулотлари ва пиво, 3597,7 млрд. сўмлик ноозиқ-овқат моллари (2017 йил январь-декабрга нисбатан мос равишда 105,4 % ва 105,6 %) ишлаб чиқарилди.

2018 йил январь-декабрда иқтисодий фаолият турлари бўйича саноат маҳсулоти ишлаб чиқариш

	млрд. сўм	ўсиш суръати, % ҳисобида
Иқтисодий фаолиятнинг алоҳида турлари бўйича саноат маҳсулотлари ишлаб чиқариш ҳажми	35019,6	115,6
Тоғ-кон саноати ва очик конларни ишлаш	4587,0	108,0
<i>улардан:</i>		
Кўмир ва лигнит, хом нефт ва табиий газ қазиб олиш	589,2	105,1
Металл рудаларини қазиб олиш	3893,1	107,9
Тоғ-кон саноати ва очик конларда ишлашда хизматлар	104,7	121,9
Қайта ишлаш саноати	26921,6	117,2
<i>ундан:</i>		
Озиқ-овқат маҳсулотлари, ичимликлар тамаки маҳсулотлари ишлаб чиқариш	3622,9	102,7
Тўқимачилик маҳсулотлари, кийимлар, тери ва унга тегишли маҳсулотлар ишлаб чиқариш	2994,0	106,0

	<i>млрд. сўм</i>	<i>ўсиш суръати, % ҳисобида</i>
Ёғоч ва пўкак буюмлар, поҳол ва тўқиш учун материаллардан буюмлари, қоғоз ва қоғоз маҳсулотлари, мебеллар ишлаб чиқариш	568,4	94,2
Ёзилган материалларни нашр қилиш ва акс эттириш	57,6	129,0
Кокс ва нефтни қайта ишлаш маҳсулотлари ишлаб чиқариш	28,8	111,0
Кимё маҳсулотлари, резина ва пластмасса буюмлар ишлаб чиқариш	2353,3	104,0
Асосий фармацевтика маҳсулотлари ва препаратлари ишлаб чиқариш	208,1	113,2
Бошқа нометалл минерал маҳсулотлар ишлаб чиқариш	2307,4	101,6
Металлургия саноати	11495,7	130,1
Автотранспорт воситалари, трейлерлар ва ярим прицеплар ишлаб чиқариш ҳамда машина ва ускуналарни таъмирлаш ва ўрнатиш, тайёр металл буюмлар ишлаб чиқариш	3285,4	149,4
Электр, газ, буғ билан таъминлаш ва ҳавони кондициялаш	3381,1	113,5
Сув билан таъминлаш; канализация тизими, чиқиндиларни йиғиш ва утилизация қилиш	129,8	125,4
Истеъмол товарларини ишлаб чиқариш	7315,6	105,5
<i>шу жумладан:</i>		
озик-овқат товарлари	3717,9	105,4
ноозик-овқат товарлари	3597,7	105,6

Иқтисодий фаолият турлари бўйича саноат маҳсулотларини ишлаб чиқариш
(умумий ҳажмга нисбатан % ҳисобида)



- Тоғ-кон саноати ва очик конларни ишлаш
- Ишлаб чиқарадиган саноат
- Электр, газ, буғ билан таъминлаш ва ҳавони кондициялаш
- Сув билан таъминлаш, канализация тизими, чиқиндиларни йиғиш ва утилизация қилиш

Саноатнинг, тоғ-кон ва очик конларни ишлаб чиқариш 8,0 % га, қайта ишлаш 17,2 % га, электр, газ, буғ билан таъминлаш ва ҳавони кондициялаш 13,5 % га, сув билан таъминлаш, канализация тизими, чиқиндиларни йиғиш ва утилизация қилиш соҳаларида 25,4 % га ўсиши кузатилди.

Иқтисодий фаолият турлари бўйича саноат маҳсулоти турларини ишлаб чиқариш
(йирик корхоналар бўйича)

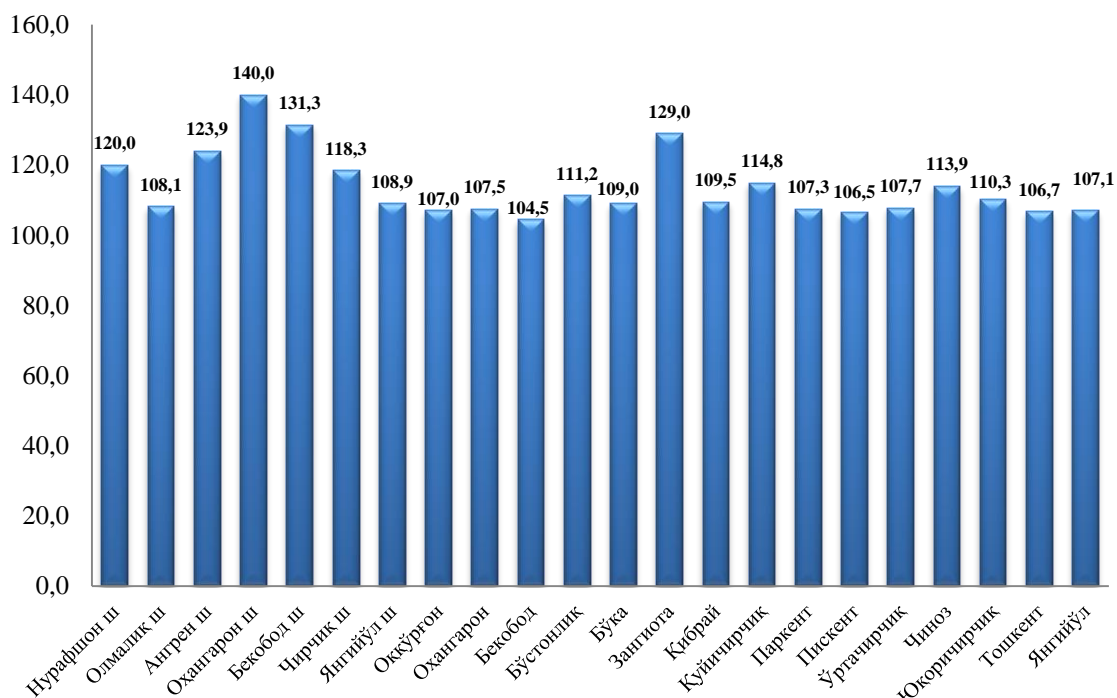
	Ўлчов бирлиги	2018 йил январь-декабрь	2017 й январь-декабрга нисбатан %
Тоғ- кон саноати ва очик конларни ишлаш			
Қўнғир кўмир (лигнит)	минг.т	3993,4	102,0
Чақик тош (шебень)	т	358700,6	1,6 м
Қайта ишлаш саноати			
Темирдан ёки легирланмаган пўлатдан болғаланган, иссиқлайин прокатка қилинган, иссиқлайин чўзилган ёки экструдирланган, кейин бошқа ишлов берилмаган бошқа чивиклар ва стерженлар, жумладан прокаткадан кейин калаваларга ўралган чивиклар	т	752264	153,4

	Ўлчов бирлиги	2018 йил январь- декабрь	2017 й январь- декабрга нисбатан %
Легирланган пўлатдан шаклдор ва махсус, иссиқлайин прокатка қилинган, иссиқлайин чўзилган ёки экструдирланган, бошқа ишлов берилмаган профиллар	<i>t</i>	63256,0	170,5
Минерал ўғитлар:			
Мочевина (карбамид)	<i>минг. т. азотга</i>	116,0	92,4
Сульфат аммония	<i>минг. т. азотга</i>	41,9	109,9
Аммоний нитрат (аммонийли селитра)	<i>минг. т. азотга</i>	169,9	111,5
Таркибида иккита таъминловчи элемент - азот ва фосфор бўлган минерал ёки кимёвий ўғитлар	<i>минг. т</i>	274,0	109,3
Кучланиши 1 кВ дан ортиқ бўлган (юқори вольтли), бошқа электр токи ўтказгичлари	<i>t</i>		
Портландцемент	<i>t</i>	3834432	97,9
Цемент клинкерлари	<i>t</i>	2340010,0	96,2
Цемент, бетон ёки сунъий тошдан йиғма конструкциялар элементлари ва бинолар ҳамда иншоотлар учун бошқа буюмлар	<i>t</i>	121767,6	106,8
Денатурланмаган, спирт концентрацияси 80 % ҳажмдан кам бўлмаган этил спирти	<i>минг. л</i>	14058,4	104,1
Ароқ	<i>минг. л 100% спирт</i>	22735,3	97,7
Узум виноси ёки узум турпини дистиллаш натижасида олинган спирт настойкалари, коньяк спиртидан ташқари	<i>минг. л 100% спирт</i>	55,8	102,2
Узум виноси	<i>минг. л</i>	1717,2	102,1

	<i>Ўлчов бирлиги</i>	<i>2018 йил январь- декабрь</i>	<i>2017 й январь- декабрга нисбатан %</i>
Пиво (пиво ишлаб чиқариш чиқиндиларидан ташқари)	<i>минг. л</i>	116494,1	102,0
Ўйрик шохли қорамол, чўчка, қўй, эчки, отсимонлар оиласига кирувчи хайвонлар гўшти, янги сўйилган ёки совитилган	<i>т</i>	56,4	82,9
Юмшоқ буғдой ва спельта уни	<i>минг.т</i>	102,7	96,1
Биринчи навли ундан тайёрланган буғдой нони, оғирлиги 600 г (буханка)	<i>т</i>	2180,2	70,4
Тозаланган пахта ёғи ва унинг фракциялари (кимёвий модификация қилинганларидан ташқари)	<i>т</i>	4684,9	77,1
Чакана савдо учун қадокланмаган пахтадан йиғирилган бир қаватли ип	<i>т</i>	17364,8	88,6
Машинада ёки қўлда тўқилган бошқа трикотаж полотнолар	<i>т</i>	3,6	1,4
Иш кийими	<i>минг. дона</i>	21467,8	85,6
Пахта толаси	<i>т</i>	45304,0	70,9
Пахта чигити	<i>т</i>	73451	72,1
Пахта тивити (линт)	<i>т</i>	4197,0	79,7
Китоблар, география хариталар, гидрографик ёки шу каби карталарнинг барча турлари, репродукциялар, чизмалар ва фотосуратлар, открыткаларни босиб чиқариш бўйича хизматлар	<i>минг сўм</i>	13292830,0	6,5м
Электр, газ, буғ билан таъминлаш ва ҳавони кондициялаш			
Иссиқлик электр марказлари (ИЭМ) ишлаб чиқарган электр энергияси	<i>млн.кВт/с</i>	209,5	101,1

	Ўлчов бирлиги	2018 йил январь- декабрь	2017 й январь- декабрга нисбатан %
Буғ ва иссиқ сув (иссиқлик энергияси)	минг Гкал.	3116,7	99,8
Кўмирни ер остида газга айлантириш натijasида ҳосил бўлган газ (нефт газлари ва бошқа газсимон углеводородли газлардан ташқари)	минг куб.м	326557,0	121,7

**2018 йил январь-декабрь ойларида ҳудудлар бўйича аҳоли жон бошига
саноат маҳсулотлари ишлаб чиқаришнинг ўсиш суръатлари
(ўтган йилнинг тегишли даврига нисбатан, фоизда)**



Аҳоли жон бошига саноат маҳсулотлари ишлаб чиқаришнинг табақаланиши таҳлили Олмалиқ шаҳрида (79706,3 минг сўм), Бекобод шаҳрида (61153,5 минг сўм), Оҳангарон шаҳрида (48182,9 минг сўм) ва Нурафшон (12331,2 минг сўм) шаҳарларида ўртача вилоят даражаси кўрсаткичидан анча юқорилигини кўрсатмоқда.

2019 йилнинг 1 январь ҳолатига саноат соҳасида 6846 та корхоналар ва ташкилотлар рўйхатдан ўтган бўлиб, бу кўрсаткич ўтган йилнинг шу даврида 998 тага ёки 17,1 % га кўпдир. Шунингдек, 2018 йил январь-декабрь ойларида 1316 та саноат янги ташкил этилган бўлиб, ўтган йилнинг шу даврига нисбатан 24,5 фоизга кўпайган.

Рўйхатдан ўтган саноат соҳасидаги корхона ва ташкилотлар таҳлили, бирликда

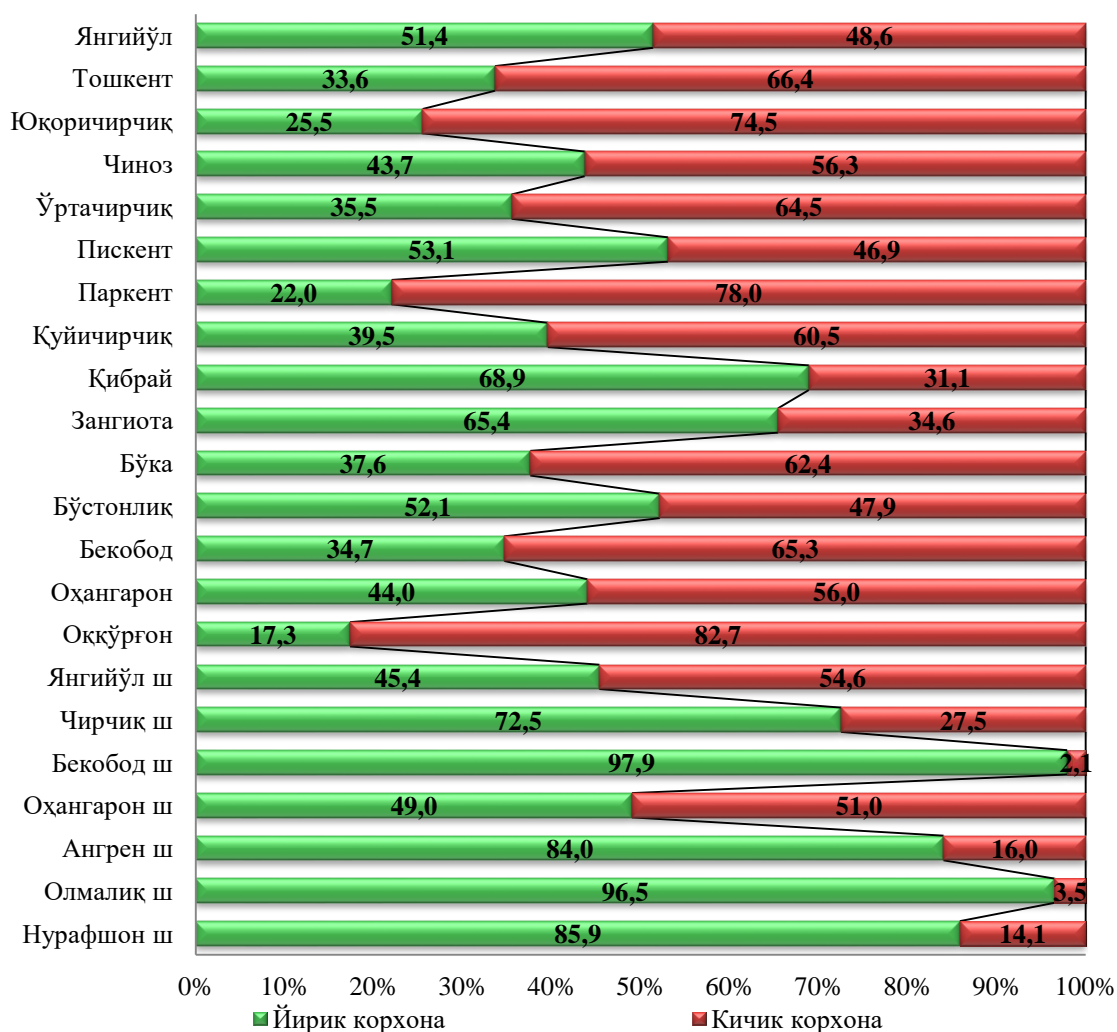


2019 йилнинг 1 январь ҳолатига саноат соҳасида 6736 та кичик бизнес субъектлари рўйхатдан ўтган бўлиб, бу кўрсаткич ўтган йилнинг шу даврида нисбатан 15,2 % га кўпдир.

Саноат соҳасида фаолият кўрсатаётган кичик бизнес субъектларининг йиллар кесимида сони, бирликда



2018 йилнинг январь-декабрь ойларида ҳудудлар бўйича йирик корхоналар ва кичик бизнеснинг саноат маҳсулотлари ишлаб чиқаришдаги улуши, %



Ҳудудлар кесимида кичик бизнеснинг саноат маҳсулотлари ишлаб чиқаришдаги энг юқори улуши Оққўрғон тумани (жами саноат маҳсулотлари ишлаб чиқаришдаги улуши 82,7 %), Паркент (78,0 %), Юқоричирчиқ (74,5 %) ва Тошкент тумани (66,4 %). Шу билан бирга, энг кичкина улуш Бекобод шаҳри (2,1 %), Олмалиқ шаҳри (3,5 %), Нурафшон шаҳри (14,1 %), Чирчиқ (27,5 %) шаҳарларида кузатилди.

Тошкент вилояти бўйича 2017-2018 йил январь-декабрь ойларида
умумий саноат корхоналари сони, бирликда

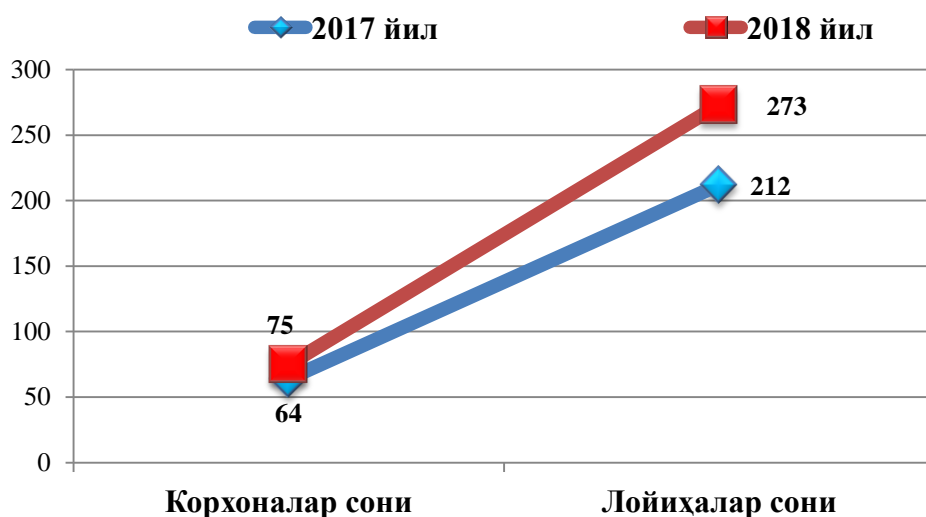


Тайёр маҳсулотлар, бутловчи қисмлар ва материаллар ишлаб чиқаришни
маҳаллийлаштириш Дастурининг асосий кўрсаткичлари

	2017 й. январь- декабрь	2018 й. январь- декабрь
Лойиҳалар сони, бирлик	212	273
Корхоналар сони, бирлик	64	75
Ишлаб чиқариш ҳажми, млрд.сўм	536,9	670,1
Экспортга қилинган маҳаллийлаштирилган маҳсулот ҳажми, млн. АҚШ долл.	1,7	4,0
Яратилган янги иш ўринлари, бирлик	233	236

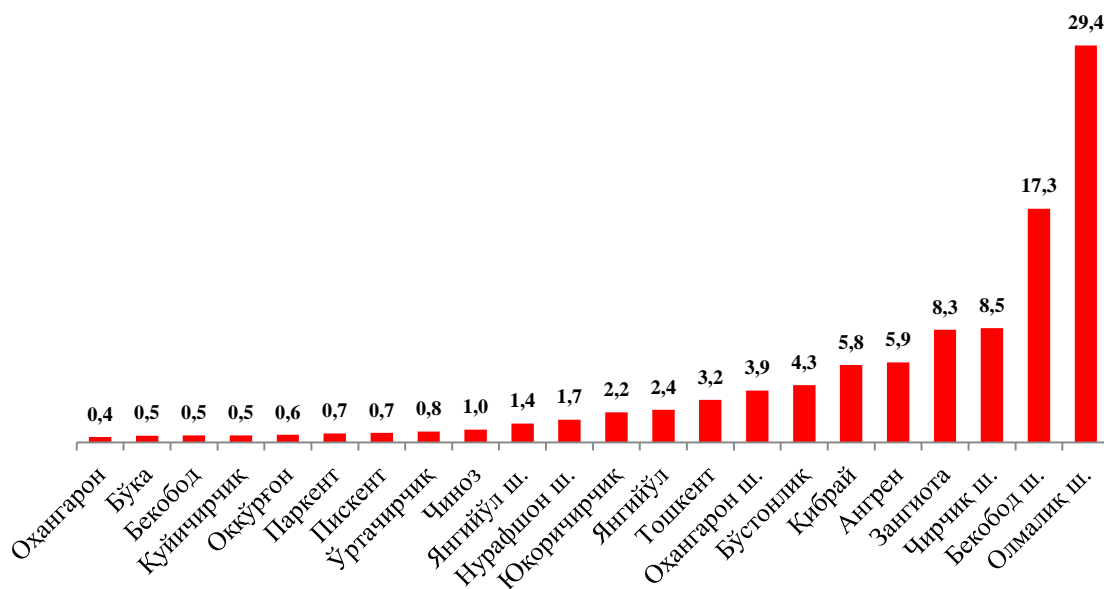
Тошкент вилоятида умумий маҳаллийлаштириш дастурида корхоналар сони 75 та ўтган йилнинг шу даврига нисбатан 115,4 % га ўсди, лойиҳалар сони 273 та ўсиш сурати 128,8 % га ошди. Маҳаллийлаштирилган маҳсулотлар экспорт ҳажми ўсиш сурати 235,3 % га кузатилди.

Маҳаллийлаштириш дастурининг амалга оширилиши



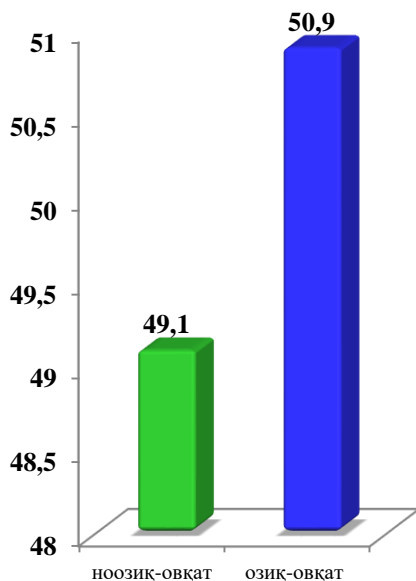
Тайёр маҳсулотлар, бутловчи қисмлар ва материаллар ишлаб чиқаришни маҳаллийлаштириш Дастурининг амалга оширилиши, вилоят саноат маҳсулотлари ишлаб чиқаришининг ривожланишига ўз таъсирини кўрсатди, мазкур дастур доирасида 2018 йилнинг январь–декабрь ойларида 670,1 млрд. сўмлик маҳаллийлаштирилган маҳсулотлар ишлаб чиқарилиб, 4,0 млн. АҚШ доллари миқдорида маҳсулотлар экспорт қилинди ва 236 та янги иш ўринлари яратилди.

Саноат маҳсулоти ишлаб чиқариш ҳажмида ҳудудларнинг улуши (жамига нисбатан % ҳисобида)

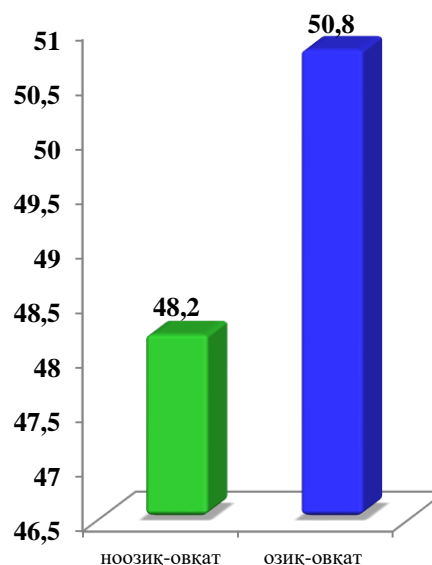


Истеъмол товарлари ишлаб чиқариш таркиби
(жами истеъмол товарлари ишлаб чиқариш ҳажмига нисбатан %да)

2017 йил



2018 йил

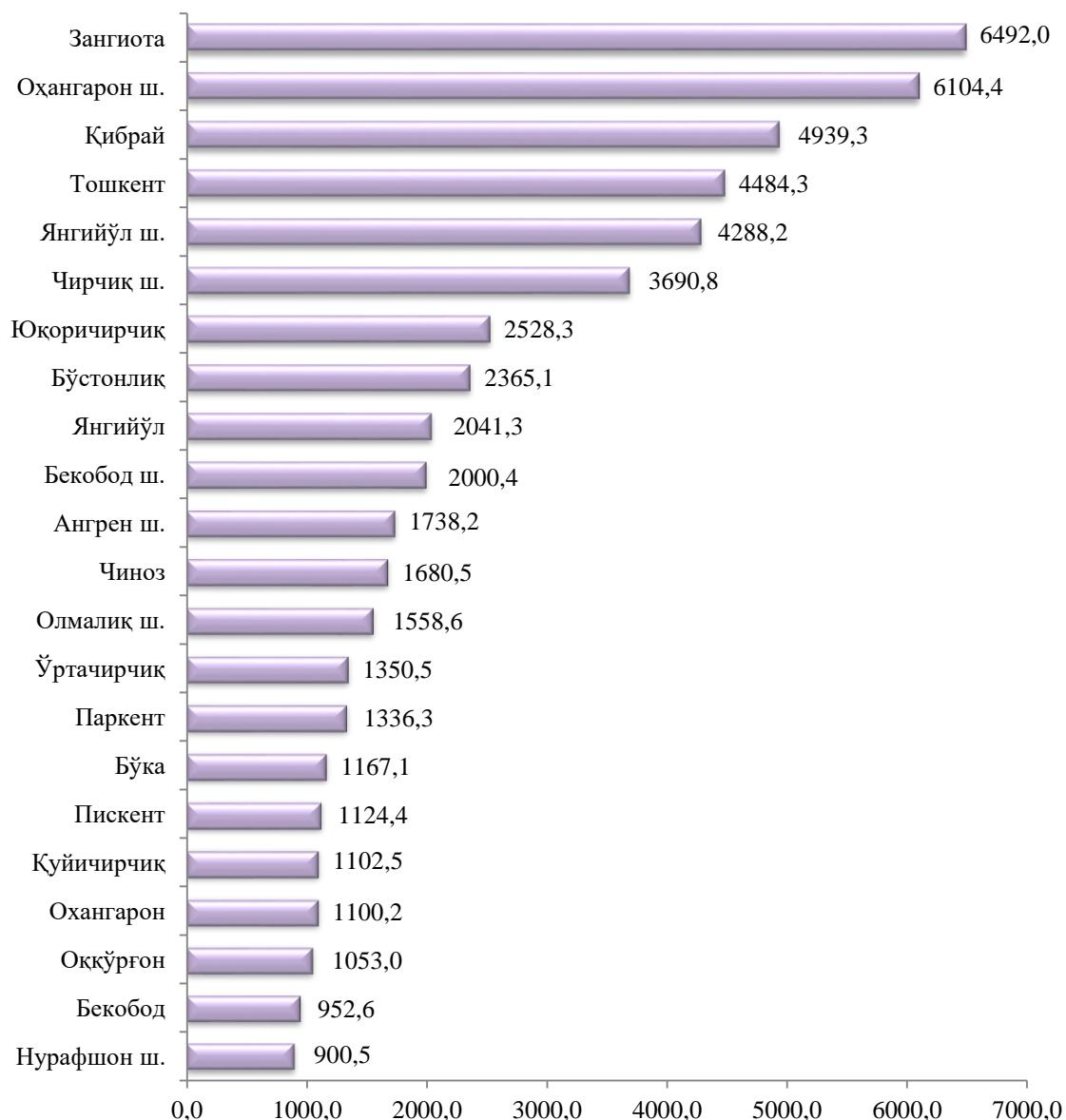


Тайёр маҳсулотлар ишлаб чиқаршини рағбатлантириш ва турларини кенгайтириш натижасида истеъмол товарлари ишлаб чиқариш 2017 йилнинг январь-декабрь ойларига нисбатан 105,5 % ва жами саноат ишлаб чиқариш ҳажмидаги улуши 20,9 % ташкил қилди.

Хўжалик юритувчи субъектлар учун қулайроқ иқтисодий шароитларни яратиш бўйича амалга ошириб келинаётган ишлар, маҳаллий аҳамиятга эга корхоналар (давлат улуши юқори бўлган корхоналарсиз) ривожланишига ўз таъсирини кўрсатади, улар томонидан ишлаб чиқарилган маҳсулотлар ҳажми 13037,7 млрд. сўмни ташкил этиб (жами саноатдаги улуши 37,2 %), ўтган йилнинг мос даврига нисбатан 121,6 % ўсиши таъминланди.

Вилоят бўйича ушбу корхоналарнинг ишлаб чиқариш ҳажми энг кўпроқ Олмалик, Ангрен, Чирчиқ шаҳарлари ҳамда Қибрай тумани салмоғига тўғри келади. Энг юқори ўсиш суръатлари эса Оҳангарон шаҳарда (52,7 %), Янгийўл шаҳарда (30,1%), Бўстонлик (44,6 %) туманларида акс этди.

Халқ истеъмол моллари ишлаб чиқариш аҳоли жон бошига (минг сўмда)



Аҳоли жон бошига халқ истеъмол товарлари ишлаб чиқарилиши вилоят даражаси 2540,2 минг сўм бўлгани ҳолда Зангиота туманида 6492 минг сўмни, Оҳангарон шаҳрида 6104,4 минг сўмни, Янгийўл шаҳрида 4288,2 минг сўмни, Чирчиқ шаҳрида 3690,8 минг сўмни ташкил этди.

2018 йил январь-декабрь жами саноат ишлаб чиқариш ҳажмида маҳаллий аҳамиятга эга корхоналар ва давлат улуши юқори бўлган корхоналар томонидан ишлаб чиқарилган саноат маҳсулотлари улуши
(Жами саноат ишлаб чиқариш ҳажмига нисбатан, %да)

