

## XII. ДЕМОГРАФИЯ ВА МЕҲНАТ БОЗОРИ

Дастлабки маълумотларга кўра, 2019 йилнинг 1 январь ҳолатига вилоятда доимий аҳоли сони 2898,7 минг кишини ташкил қилди ва йил бошидан 37436 кишига ёки 1,3 % кўпайди. Шундан, 1427,5 минг киши – шаҳар жойларида (жами аҳоли сонининг 49,2 %) ва 1471,2 минг киши – қишлоқ жойларида (50,8 %) истиқомат қилади.

### Тошкент вилоятининг ҳудудлари бўйича доимий аҳоли сони (2019 йилнинг 1 январь ҳолатига)

	Доимий аҳоли сони, минг киши			Доимий аҳоли сонининг ўсиш суръати, %да		
	жами	шу жумладан:		жами	шу жумладан:	
		шаҳар	қишлоқ		шаҳар	қишлоқ
<b>Вилоят бўйича</b>	<b>2898,7</b>	<b>1427,5</b>	<b>1471,2</b>	<b>101,3</b>	<b>101,1</b>	<b>101,5</b>
<i>шаҳарлар:</i>						
Нурафшон	48,3	48,3	х	101,2	101,2	х
Олмалиқ	129,1	129,1	х	101,3	101,3	х
Ангрен	185,9	185,9	х	101,3	101,3	х
Бекобод	94,3	94,3	х	101,3	101,3	х
Чирчиқ	155,9	155,9	х	100,8	100,8	х
Оҳангарон	37,0	37,0	х	101,3	101,3	х
Янгийўл	59,6	59,6	х	100,6	100,6	х
<i>туманлар:</i>						
Оққўрғон	103,4	24,6	78,9	101,4	101,0	101,5
Оҳангарон	94,3	14,8	79,5	101,3	101,1	101,4
Бекобод	154,9	28,7	126,2	101,5	100,7	101,7
Бўстонлик	167,2	94,4	72,8	101,0	101,2	100,7
Бўка	123,6	23,3	100,3	101,7	101,5	101,7
Зангиота	194,9	80,3	114,5	100,9	101,2	100,8
Қибрай	197,6	86,6	111,1	101,3	100,4	102,0
Қуйичирчиқ	106,1	25,3	80,8	101,2	100,9	101,3
Паркент	152,0	73,3	78,7	101,8	101,4	102,1
Пискент	99,2	45,3	53,9	101,3	101,3	101,3
Ўртачирчиқ	146,7	16,0	130,7	101,6	101,1	101,6
Чиноз	131,5	63,9	67,6	101,4	101,3	101,6
Юқоричирчиқ	132,9	23,1	109,8	101,3	101,4	101,3
Янгийўл	206,8	31,8	175,0	101,6	101,3	101,7
Тошкент	177,6	86,1	94,4	101,2	101,3	101,1

## 2017-2018 йил январь-декабрда аҳолининг табиий ҳаракати

	<i>киши</i>			<i>ҳар 1000 кишига</i>	
	<i>2017 й.</i>	<i>2018 й.<sup>1)</sup></i>	<i>ўсиш, камайиш</i>	<i>2017 й.</i>	<i>2018 й.<sup>1)</sup></i>
Туғилганлар	54794	59341	4547	19,3	20,6
Ўлганлар	16470	16277	-193	5,8	5,7
Табиий ўсиш	38324	43064	4740	13,5	14,9
Никоҳлар	23721	25129	1408	8,3	8,7
Ажралишлар	3620	3740	120	1,3	1,3

2018 йилнинг январь-декабрда туғилганлар сони 59341 кишини ташкил қилди ва 2017 йилнинг шу даврига (54794 киши) нисбатан 4547 тага кўпайди. Туғилиш коэффициенти мос равишда 20,6 промиллени ташкил қилди ва 2017 йилнинг шу даврига (19,3 промилле) нисбатан 1,3 промиллега кўпайди.

Туғилиш даражасининг кўпайиши вилоятнинг Бўка туманида (20,6 дан 24,0 промиллега), Янгийўл (19,8 дан 21,1 промиллега), Оққўрғон (21,4 дан 23,1 промиллега), Оҳангарон (16,2 дан 19,5 промиллега) шаҳрида ва Тошкент (18,3 дан 20,4 промиллега) туманларида кузатилди.

### Тошкент вилояти бўйича туғилганлар сони, *киши*

	<i>2017 йил январь-декабрь</i>	<i>2018 йил январь-декабрь</i>	<i>2017 йил январь-декабрга нисбатан % ҳисобида</i>
<b>Вилоят бўйича:</b>	<b>54794</b>	<b>59341</b>	<b>108,3</b>
<i>шаҳарлар:</i>			
Нурафшон	675	757	112,1
Олмалиқ	2421	2507	103,6
Ангрен	3439	3518	102,3
Бекобод	1637	1633	99,8
Чирчиқ	2159	2380	110,2
Оҳангарон	588	718	122,1
Янгийўл	1009	1141	113,1

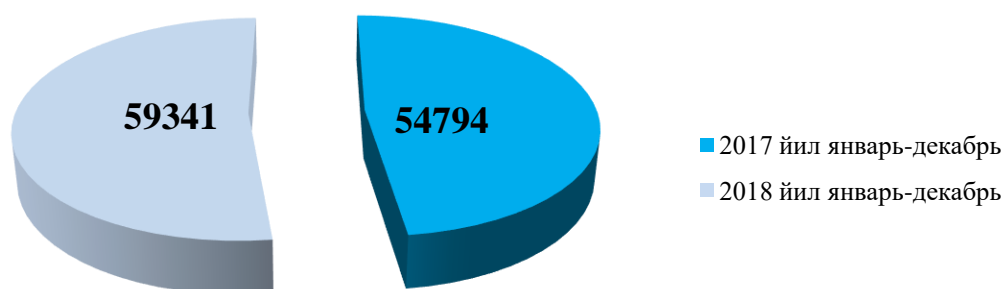
<sup>1)</sup> дастлабки маълумот

	<i>2017 йил январь-декабрь</i>	<i>2018 йил январь-декабрь</i>	<i>2017 йил январь-декабрга нисбатан % ҳисобида</i>
--	------------------------------------	------------------------------------	---

*туманлар:*

Оққўрғон	2169	2371	109,3
Оҳангарон	1971	1984	100,7
Бекобод	3300	3550	107,6
Бўстонлик	2816	3062	108,7
Бўка	2493	2937	117,8
Зангиота	3745	4173	111,4
Қибрай	3516	3787	107,7
Қуйичирчиқ	2140	2315	108,2
Паркент	3245	3571	110,0
Пискент	1854	1971	106,3
Ўртачирчиқ	3076	3307	107,5
Чиноз	2792	2888	103,4
Юқоричирчиқ	2566	2848	111,0
Янгийўл	3993	4329	108,4
Тошкент	3190	3594	112,7

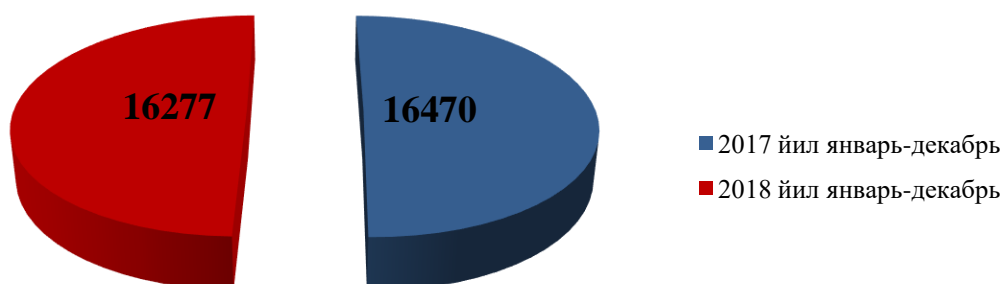
### **Тошкент вилояти бўйича туғилганлар сони, киши**



**Тошкент вилояти бўйича вафот этганлар сони, киши**

	<i>2017 йил январь-декабрь</i>	<i>2018 йил январь-декабрь</i>	<i>2017 йил январь-декабрга нисбатан % ҳисобида</i>
<b>Вилоят бўйича:</b>	<b>16470</b>	<b>16277</b>	<b>98,8</b>
<i>шаҳарлар:</i>			
Нурафшон	267	279	104,5
Олмалиқ	933	904	96,9
Ангрен	1119	1087	97,1
Бекобод	548	548	100,0
Чирчиқ	1182	1139	96,4
Оҳангарон	258	256	99,2
Янгийўл	495	483	97,6
<i>туманлар:</i>			
Оққўрғон	515	552	107,2
Оҳангарон	511	490	95,9
Бекобод	821	728	88,7
Бўстонлик	880	852	96,8
Бўка	604	598	99,0
Зангиота	936	955	102,0
Қибрай	1158	1143	98,7
Қуйичирчиқ	659	639	97,0
Паркент	732	726	99,2
Пискент	524	520	99,2
Ўртачирчиқ	836	877	104,9
Чиноз	692	719	103,9
Юқоричирчиқ	854	840	98,4
Янгийўл	1004	1007	100,3
Тошкент	942	935	99,3

### Тошкент вилояти бўйича вафот этганлар сони, киши



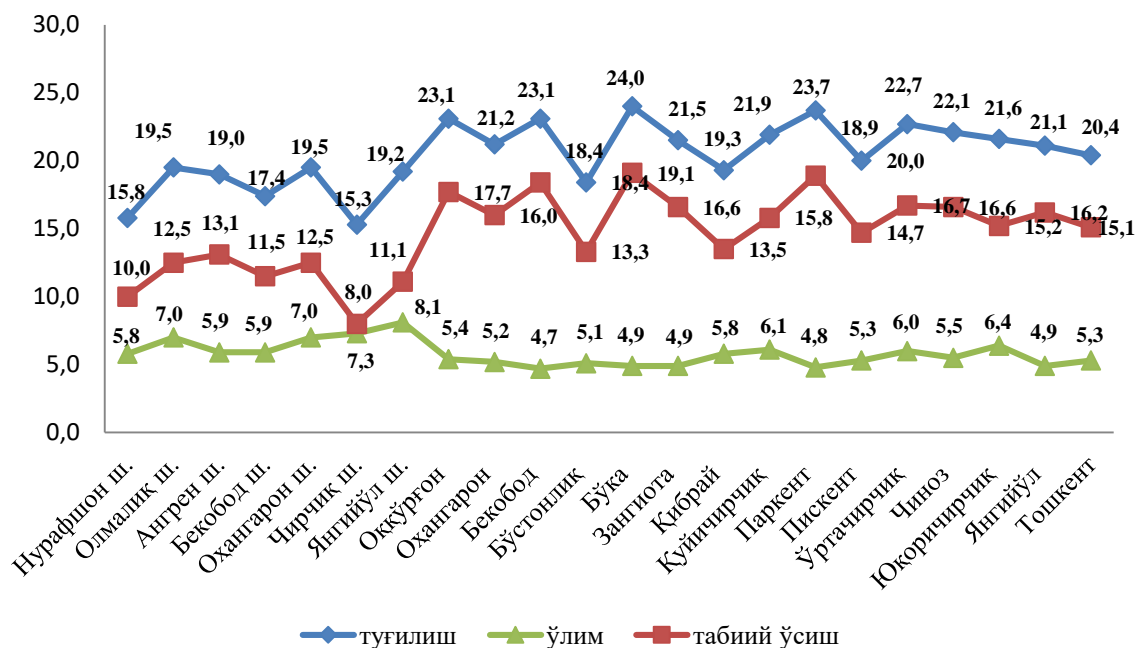
### Тошкент вилояти аҳолисining умумий ўсиши (2018 йил январь-декабрь ойларида)



2018 йил январь-декабрда аҳоли сони 37,4 минг кишига кўпайди. Тирик туғилганлар сони 59,3 минг нафарни ташкил этди. 16,3 мингта вафот этганлар қайд этилди. ФХДЁ бўлимларида 25,1 мингта никоҳ ва 3,7 мингта ажралишлар рўйхатга олинди.

## Аҳолининг табиий ҳаракати коэффициенти

2018 йилнинг январь–декабрь ҳолатига (1000 аҳолига нисбатан, промилле)

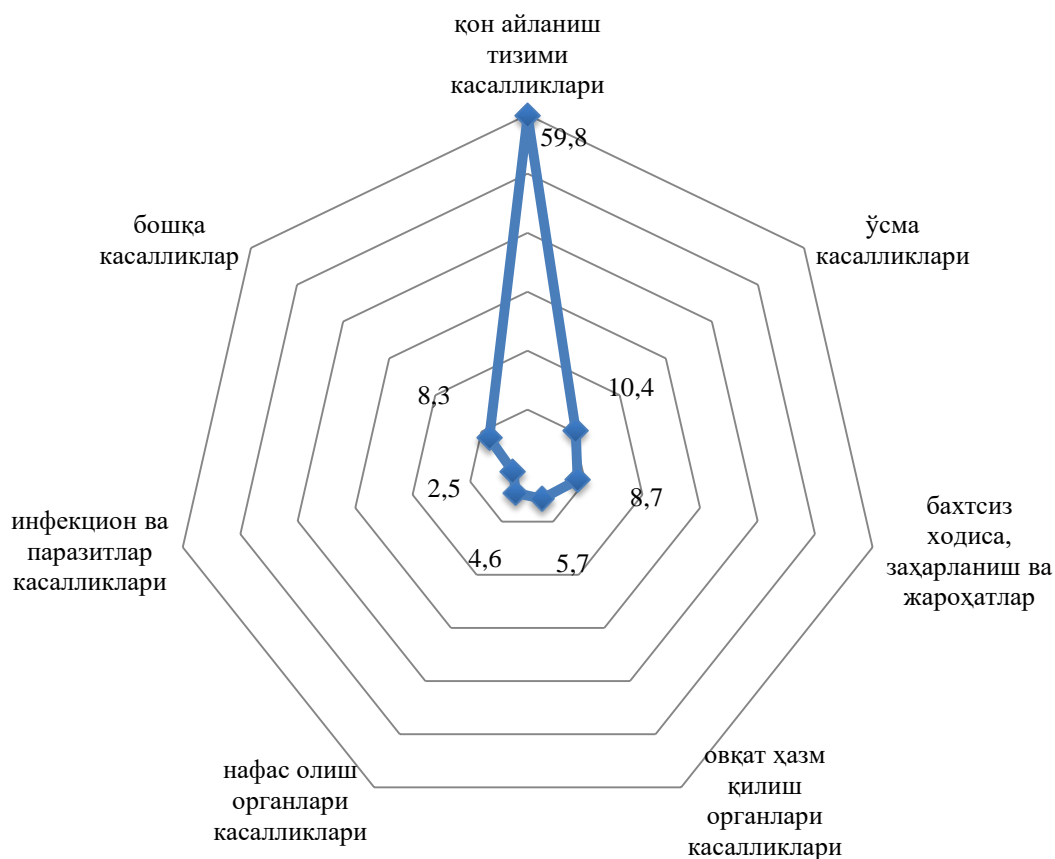


**Ўлим даражаси.** 2018 йилнинг январь-декабрда ўлганлар сони 16277 кишини ташкил қилди ва 2017 йилнинг шу даврига (16470 киши) нисбатан 193 тага камайди. Мос равишда ўлим коэффициенти 5,7 промиллени ташкил қилди (2017 йил январь-декабрида – 5,8 промилле).

Ўлганлар сонининг камайиши Бекобод туманида (5,4 дан 4,7 промиллега), Янгийўл (5,0 дан 4,9 промиллега), Ангрен (6,1 дан 5,9 промиллега) шаҳарларида ва Пискент (5,4 дан 5,3 промиллега) туманларида кузатилди.

Ўлганлар умумий сонидан 59,8 %и қон айланиш тизими касалликларидан, 10,4 % – ўсма касалликларидан, 8,7 % – бахтсиз ҳодиса, заҳарланиш ва жароҳатлардан, 5,7 % – овқат ҳазм қилиш органлари касалликларидан, 4,6 % – нафас олиш органлари касалликларидан, 2,5 % – инфекция ва паразитар касалликларидан, 8,3 % – бошқа касалликлардан вафот этган.

**Ўлганлар умумий сонининг таркибий тузилиши**  
(2018 йилнинг январь-декабрь ҳолатига)



**Никоҳлар ва ажралишлар.** 2018 йилнинг январь-декабрда ФХДЁ органларида 25129 та никоҳлар ва 3740 та ажралишлар рўйхатга олинди. Минг аҳолига нисбатан 8,7 та никоҳ (2017 йилнинг тегишли даврида – 8,3та) ва 1,3 та ажралишлар (2017 йилнинг тегишли даврида – 1,3 та) тўғри келади.

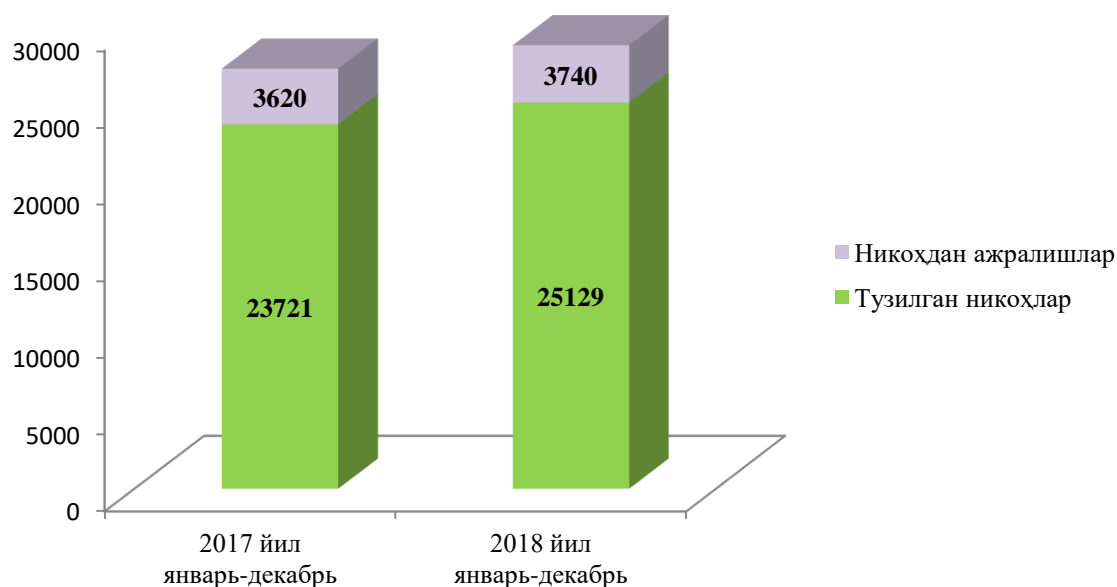
**2018 йил январь–декабрда тузилган никоҳлар ва никоҳдан ажралишлар сони**

*(бирликда)*

	<i>Тузилган никоҳлар</i>		<i>Никоҳдан ажралишлар</i>	
	<i>2017й.</i>	<i>2018й.</i>	<i>2017й.</i>	<i>2018й.</i>
<b>Вилоят бўйича:</b>	<b>23721</b>	<b>25129</b>	<b>3620</b>	<b>3740</b>
<i>шаҳарлар:</i>				
Нурафшон	300	355	88	78
Олмалиқ	1182	1295	265	228
Ангрен	1414	1450	267	190
Бекобод	817	921	164	178
Чирчиқ	933	1090	289	365
Оҳангарон	288	345	67	59
Янгийўл	515	542	118	95
<i>туманлар:</i>				
Оққўрғон	1012	982	149	140
Оҳангарон	696	742	79	81
Бекобод	1385	1436	167	162
Бўстонлик	1273	1242	150	180
Бўка	1164	1190	127	123
Зангиота	1436	1591	184	221
Қибрай	1403	1606	261	312
Қуйичирчиқ	853	899	152	176
Паркент	1591	1301	134	143
Пискент	799	898	84	78
Ўртачирчиқ	1344	1625	204	172
Чиноз	1116	1254	126	153
Юқоричирчиқ	1142	1144	199	209
Янгийўл	1701	1712	181	208
Тошкент	1357	1509	165	189



**2018 йил январь–декабрда тузилган никоҳлар ва никоҳдан ажралишлар сони, киши**



**Миграция.** Дастлабки маълумотларга кўра, 2018 йилнинг январь-декабрь ойларида вилоят бўйича кўчиб келганлар сони 19169 кишини, шу давр мобайнида кўчиб кетганлар сони эса 24797 кишини ташкил қилди. Миграция қолдиғи минус 5628 кишига (2017 йилнинг шу даврида минус 6377 киши) тенг бўлди.

Энг катта минус қолдиқлар Зангиота (минус 1401), Бўстонлик (минус 594) ва Тошкент (минус 531) туманларида кузатилди.

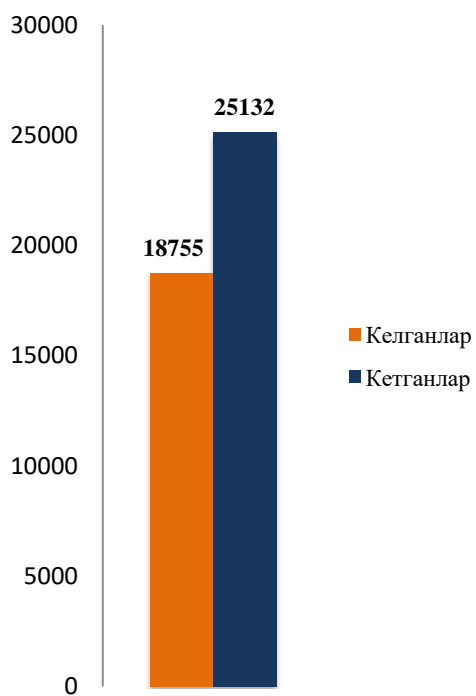
**2018 йил январь–декабрда аҳолининг миграция кўрсаткичлари**

*(бирликда)*

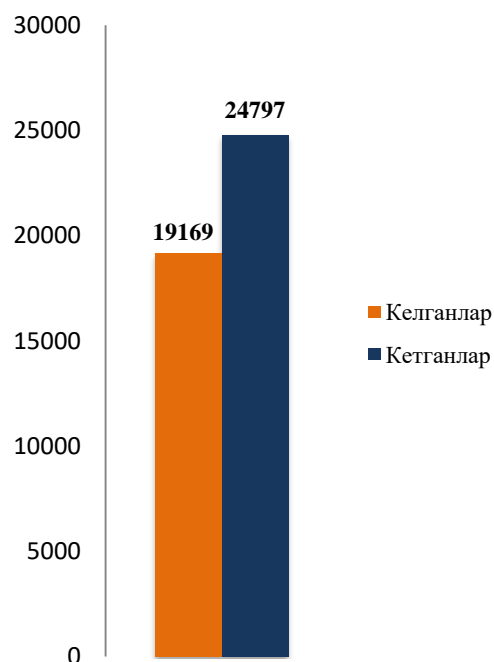
	Келганлар		Кетганлар		Миграция сальдоси	
	2017й.	2018й.	2017й.	2018й.	2017й.	2018й.
<b>Вилоят бўйича:</b>	<b>18755</b>	<b>19169</b>	<b>25132</b>	<b>24797</b>	<b>-6377</b>	<b>-5628</b>
<i>шаҳарлар:</i>						
Нурафшон	307	265	347	159	-40	106
Олмалиқ	1390	1421	1438	1395	-48	26
Ангрен	1104	895	958	965	146	-70
Бекобод	812	845	722	687	90	158
Чирчиқ	2338	2077	2477	2052	161	25
Оҳангарон	269	333	353	325	-84	8

	Келганлар		Кетганлар		Миграция сальдоси	
	2017й.	2018й.	2017й.	2018й.	2017й.	2018й.
Янгийўл	233	394	617	719	-384	-325
<i>туманлар:</i>						
Оққўрғон	295	289	674	699	-379	-410
Оҳангарон	471	478	798	731	-327	-253
Бекобод	469	500	1111	973	-642	-473
Бўстонлик	720	648	1500	1242	-780	-594
Бўка	456	456	910	768	-454	-312
Зангиота	1474	1666	2838	3067	-1364	-1401
Қибрай	2341	2662	2466	2720	-125	-58
Қуйичирчиқ	516	652	1001	1091	-485	-439
Паркент	257	292	557	494	-300	-202
Пискент	480	612	793	784	-313	-172
Ўртачирчиқ	1244	974	1126	1129	118	-155
Чиноз	452	497	877	813	-425	-316
Юқоричирчиқ	1478	1039	1151	1300	327	-261
Янгийўл	869	883	791	862	78	21
Тошкент	780	1291	1627	1822	-847	-531

2017 йил январь-декабрь

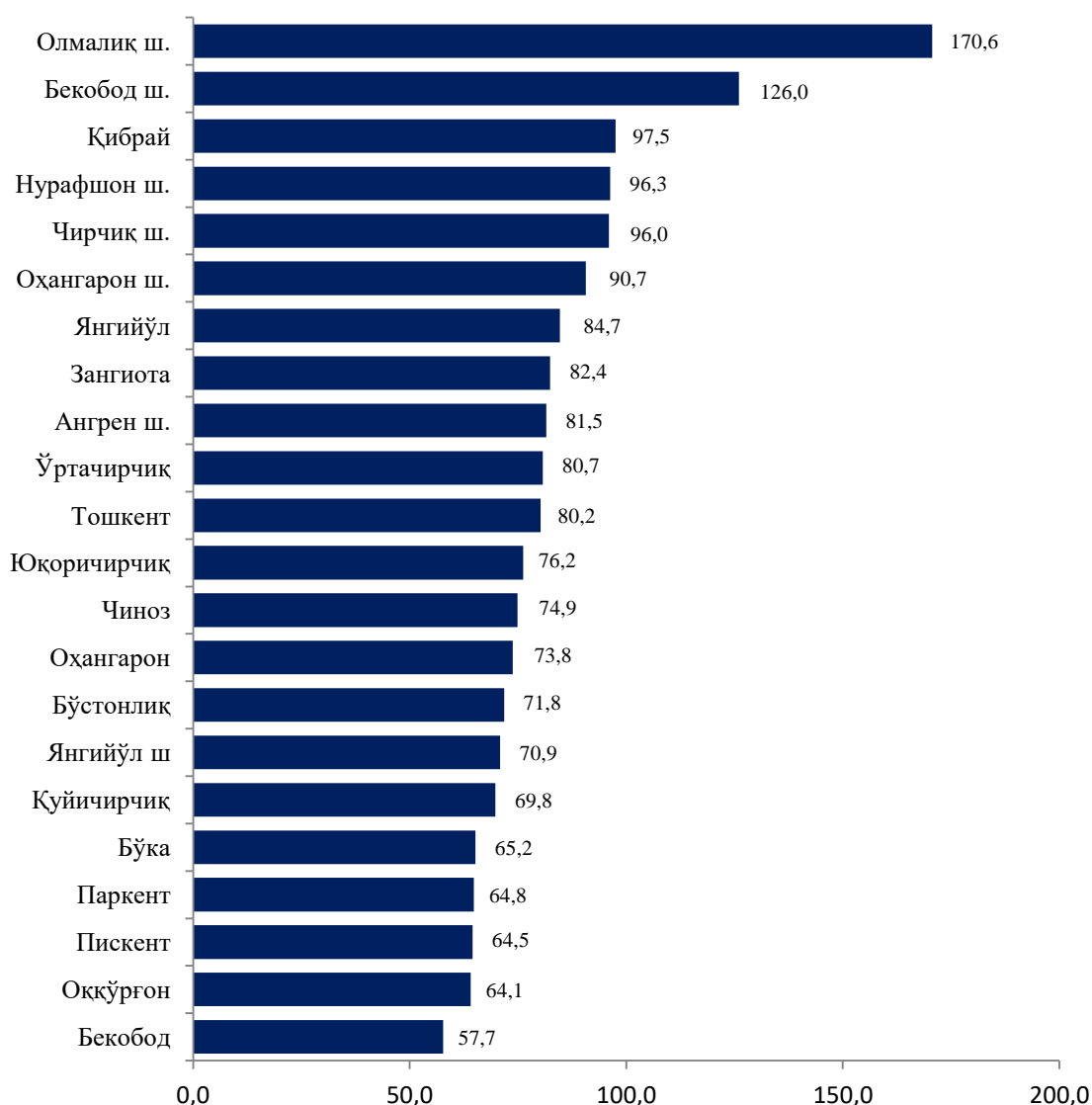


2018 йил январь-декабрь



**Ўртача ойлик номинал ҳисобланган иш ҳақи.** Тошкент вилояти бўйича 2018 йил январь-декабрь ойларида ўртача ойлик номинал ҳисобланган иш ҳақи 2063,1 минг сўмни ташкил қилиб, ўтган йилнинг мос даврига нисбатан 137,7 % га ошганини кўриш мумкин. Худудлари бўйича ўртача ойлик иш ҳақининг юқори миқдори Олмалиқда 3520,4 минг сўмни (вилоят ўртача ойлик иш ҳақига нисбатан 170,6 % ), Бекобод шаҳрида 2600,2 минг сўмни (126,0 % ) ташкил этди. Аксинча, Паркент туманида 1322,6 минг сўмни (64,1 % ), Пискент туманида 1330,1 минг сўмни (64,5 % ) ва Бўка туманида 1336,7 минг сўмни (64,8 % ) ташкил этиб пастлигини кўриш мумкин.

**Худудлар бўйича ўртача ойлик номинал ҳисобланган иш ҳақи<sup>1</sup>**  
(2018 январь-декабрь вилоятдаги ўртача ойлик иш ҳақига нисбатан, %да)



<sup>1</sup> кишлоқ хўжалиги корхоналари ва кичик тадбиркорлик субъектларисиз, қайта ҳисобланган

**Худудлар бўйича ўртача ойлик номинал ҳисобланган иш ҳақи ўтган ўтган йилга  
нисбати йилга нисбатан**  
(2018 йил январь-декабрь, қишлоқ хўжалиги ва кичик бизнес тадбиркорлик  
субъектларидан ташқари, минг сўм)

	<b>2017 йил январь- декабрь</b>	<b>2018 йил январь- декабрь</b>	<b>2017 йил январь-декабрга нисбатан % ҳисобида</b>
<b>Вилоят бўйича:</b>	<b>1567,0</b>	<b>2063,1</b>	<b>131,7</b>
<i>шаҳарлар:</i>			
Нурафшон	1444,6	1987,3	137,6
Олмалиқ	2359,4	3520,4	149,2
Ангрен	1397,6	1700,3	121,7
Бекобод	2076,1	2600,3	125,2
Чирчиқ	1563,1	1980,8	126,7
Оҳангарон	1538,3	1870,8	121,6
Янгийўл	1301,5	1572,4	120,8
<i>туманлар:</i>			
Оққўрғон	1093,2	1345,4	123,1
Оҳангарон	1330,5	1462,8	109,1
Бекобод	962,8	1190,5	123,6
Бўстонлиқ	1212,0	1482,3	122,3
Бўка	1055,7	1336,7	126,6
Зангиота	1382,2	1682,4	121,7
Қибрай	1656,8	2011,2	121,4
Қуйичирчиқ	1147,1	1440,3	125,6
Паркент	1080,5	1322,6	122,4
Пискент	1064,1	1330,1	125,0
Ўртачирчиқ	1270,7	1747,0	137,5
Чиноз	1223,4	1544,5	126,2
Юқоричирчиқ	1243,7	1523,5	122,5
Янгийўл	1264,6	1654,8	130,8
Тошкент	1234,0	1664,5	134,9

**Худудлар бўйича ўртача ойлик номинал ҳисобланган иш ҳақи**  
 (2018 йил январь-декабрь, қишлоқ хўжалиги ва кичик бизнес тадбиркорлик субъектларидан ташқари, минг сўм)

