

## VII. КОРХОНАЛАР ВА ТАШКИЛОТЛАР ФАОЛИЯТИНИНГ УМУМИЙ ТАЪРИФИ (фермер ва деҳқон хўжаликларисиз)

Корхоналар ва ташкилотлар ягона давлат регистри маълумотларига кўра, 2019 йилнинг 1 январь ҳолатига рўйхатдан ўтган юридик шахслар сони 35385 тани ташкил қилиб, шундан 31030 таси ёки 87,7 % фаолият кўрсатмоқда.



Иқтисодий фаолият турлари бўйича рўйхатга олинган корхона ва ташкилотларнинг асосий қисми савдода 8021 та (22,7 %), саноатда 6846 та (19,3 %), яшаш ва овқатланиш бўйича хизматларда 2811 та (7,9 %) ва қурилишда 2659 та (7,5 %) соҳаларига тўғри келади.

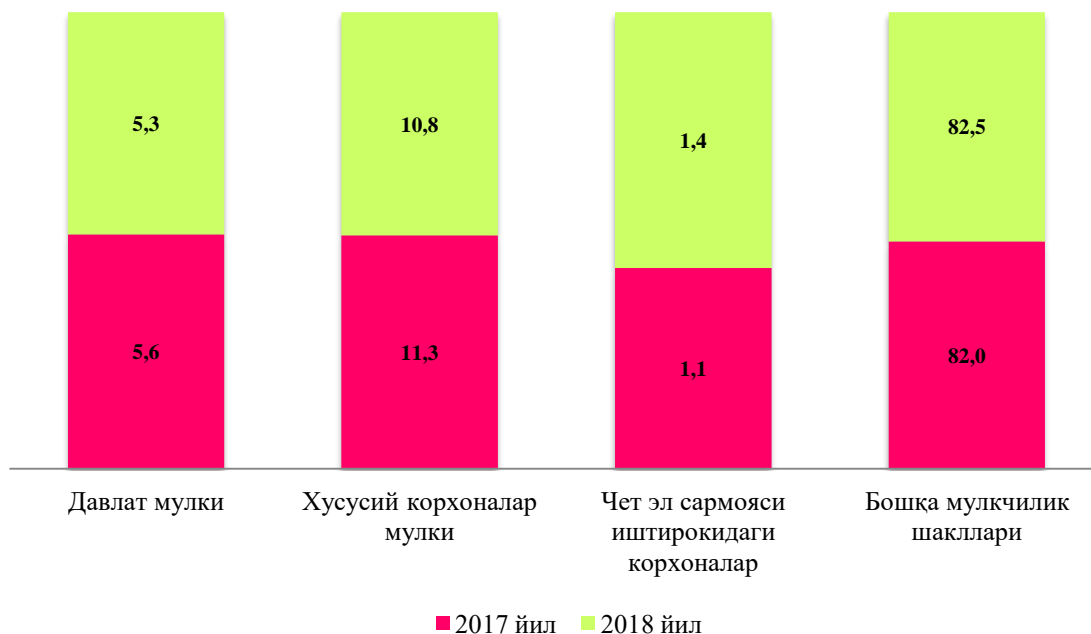


**2019 йилнинг 1 январь ҳолатига рўйхатга олинган ҳамда фаолият кўрсатаётган корхона ва ташкилотлар иқтисодий фаолият турлари бўйича**

	<i>Рўйхатга олинганлар</i>		<i>Фаолият кўрсатаётганлар</i>	
	<i>бирлик</i>	<i>яқунга нисбатан %да</i>	<i>бирлик</i>	<i>яқунга нисбатан %да</i>
<b>Жами</b>	<b>35385</b>	<b>100</b>	<b>31030</b>	<b>100</b>
<i>шу жумладан:</i>				
қишлоқ, ўрмон ва балиқ хўжалиги	3959	11,2	3510	11,3
саноат	6846	19,3	6019	19,4
қурилиш	2659	7,5	2296	7,4
савдо	8021	22,7	6795	21,9
ташиш ва сақлаш	1212	3,4	1077	3,4
яшаш ва овқатланиш бўйича хизматлар	2811	7,9	2333	7,5
ахборот ва алоқа	518	1,5	396	1,3
соғлиқни сақлаш ва ижтимоий хизматлар кўрсатиш	585	1,7	547	1,8
бошқа турдаги хизматлар кўрсатиш	8774	24,8	8057	26,0

Рўйхатга олинган корхоналар умумий сонининг 90,2 % нодавлат мулки шаклидаги корхоналар, шундан 22,1 % хусусий корхоналар, 2,9 % чет эл сармояси иштирокидаги корхоналар, 0,2 % акциядорлик жамиятлари ва 74,8 % бошқа корхоналар улушига тўғри келди.

**Рўйхатга олинган хўжалик юритувчи субъектлар-юридик шахсларнинг  
мулкчилик шакллари бўйича тақсимланиши**  
(январь-декабрь, умумий сонига нисбатан % ҳисобида)



2018 йил январь-декабрда жами 6900 та янги корхона ва ташкилотлар рўйхатга олинган (шундан кичик бизнес субъектлари 5080 та). Уларнинг асосий қисми Паркент (вилоят бўйича рўйхатга олинган жами корхона ва ташкилотларнинг 10,2 %), Зангиота (8,5 %), Қибрай (8,0 %), Тошкент (6,9 %), Ўртачирчиқ (5,4 %), Янгийўл (5,4 %), Юқоричирчиқ (5,0 %), Бекобод (4,6 %), Бўстонлик (4,4 %), Қуйичирчиқ (4,2 %) ва Бўка (4,1 %) туманларига тўғри келди.

Иқтисодий фаолият турлари бўйича янги рўйхатга олинган корхона ва ташкилотларнинг 15,9 % савдо, 19,1 % саноат ва 8,4 % қурилиш соҳаларига тўғри келади.



**Янги ташкил этилган корхона ва ташкилотларнинг иқтисодий  
фаолият турлари кесимидаги сони, бирликда  
(фермер ва деҳқон хўжаликларидан ташқари)**



Ҳисобот даврида 1445 та корхона ва ташкилотлар фаолияти тугатилган бўлиб, улардан 386 таси (жами фаолияти тугатилганларнинг 26,7 %) ихтиёрий тугатилиш тартибини қўллаш орқали тугатилган.

2019 йил 1 январь ҳолатига 28,7 мингта тижорат шаклидаги корхоналар ва ташкилотлар рўйхатга олинган бўлиб, шундан масъулияти чекланган жамиятлар – 19,2 мингта, хусусий корхона – 7,0 мингта, оилавий корхона – 1,7 мингта, бошқа тижорат корхоналари – 0,8 мингтани ташкил этади.

**Рўйхатга олинган тижорат корхоналарининг  
ташкилий ҳуқуқий шакллари**  
( январь-декабрь жамига нисбатан %да)



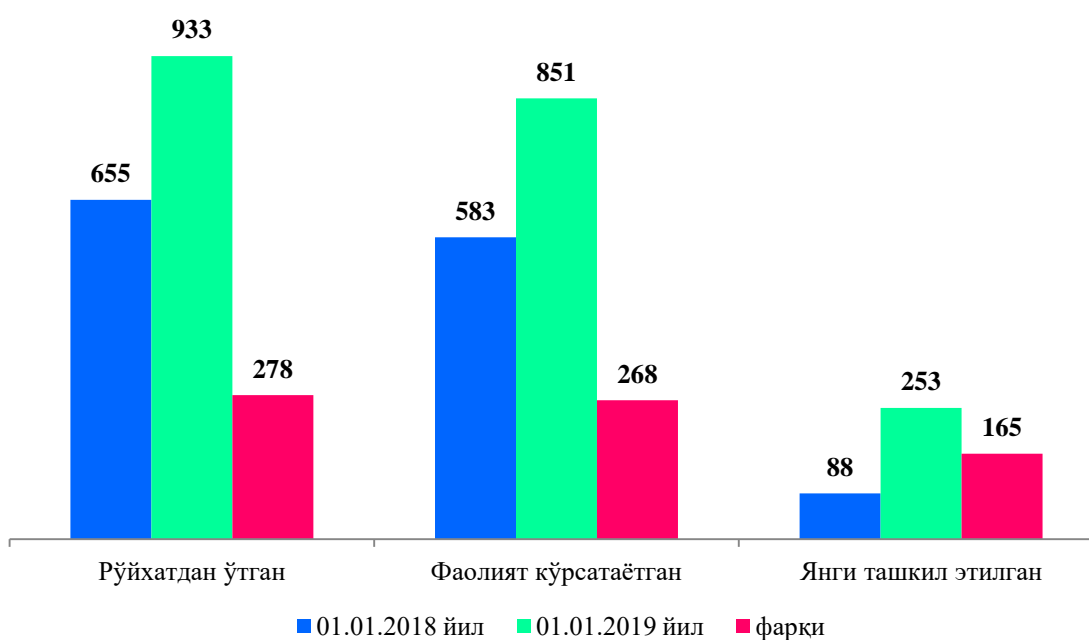
2018 йилнинг январь–декабрда жами 5,4 мингта янги корхоналар ва ташкилотлар рўйхатга олинган (шундан кичик бизнес субъектлари – 5,1 мингта). Янги ташкил топган корхона ва ташкилотларнинг асосий қисми Зангиота тумани (вилоят бўйича рўйхатга олинган жами корхона ва ташкилотларнинг 9,8 %), Қибрай (8,6 %), Тошкент (6,8 %) ва Ўртачирчиқ (5,8 %) туманларига тўғри келади.

Иқтисодий фаолият турлари бўйича янги рўйхатга олинган корхоналар ва ташкилотларнинг 20,1 % савдо, 24,1 % саноат ва 15,7 % қишлоқ ва ўрмон хўжалиги соҳаларига тўғри келади.

Ҳисобот даврида 1120 та корхоналар ва ташкилотлар фаолияти тугатилган бўлиб, улардан 271 таси (жами фаолияти тугатилганлардан 24,2 %) ихтиёрий тугатилиш тартибини қўллаш орқали тугатилган.

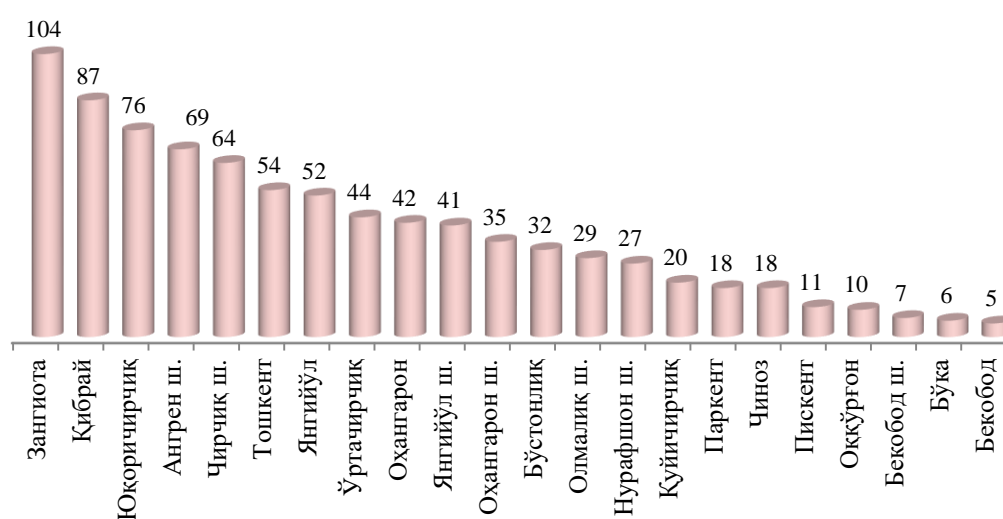
**Хорижий капитал иштирокидаги корхоналар** 2019 йил 1 январь ҳолатига фаолият кўрсатаётган хориж капитали иштирокидаги корхоналар сони 851 тани ташкил этди ва бу кўрсаткич ўтган йилнинг шу даврига нисбатан 268 тага ёки 46,0 фоизга ошганлигини кўриш мумкин.

## Хорижий капитал иштирокидаги корхоналарни йиллар кесимида сони, бирликда

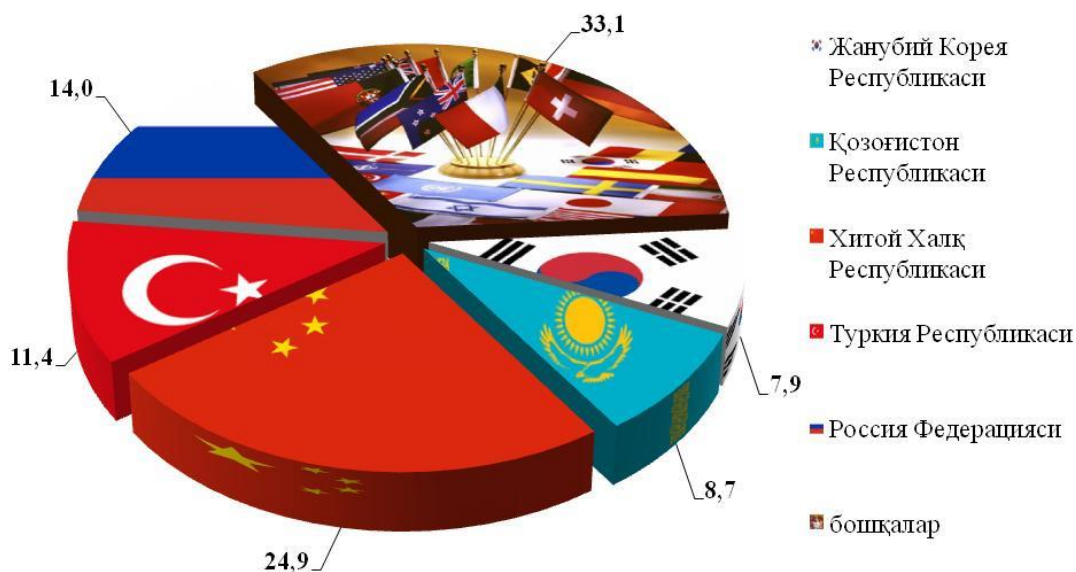


Худудлар кесимида, хорижий капитал иштирокидаги корхоналарнинг асосий қисми Зангиота тумани (104 та ёки 12,2%), Қибрай тумани (87 та ёки 10,2 %), Юқоричирчиқ тумани (76 та ёки 8,9 %) ва Ангрэн шаҳри (69 та ёки 8,1%) ҳиссаларига тўғри келади. Энг кам хорижий капитал иштирокидаги корхоналар Бекобод (5 та ёки 0,6 %), Бўка туманлари (6 та ёки 0,7 %) ва Бекобод шаҳар (7 та ёки 0,8 %) ҳиссаларига тўғри келади.

### Фаолият кўрсатаётган хорижий капитал иштирокидаги корхоналарни худудлар кесимида сони, бирликда



**Фаолият кўрсатаётган хорижий мамлакатлар резидентлари капитали иштирокида корхоналар улуши, %**



2018 йил январь–декабрь ойларида хориж мамлакатлар резидентлари капитали иштирокида рўйхатдан ўтган янги корхоналар сони 253 тани ташкил этди. Бунда, асосан Хитой Халқ Республикаси резидентлари капитали иштирокида – 79 та, Россия Федерацияси – 36 та, Туркия Республикаси – 34 та, Қозоғистон Республикаси – 31 та, Корея Республикаси – 17 та ва 36 та бошқа мамлакатларнинг янги корхоналарига тўғри келади.

**Янги ташкил этилган хорижий капитал иштирокидаги корхоналарнинг иқтисодий фаолият турлари бўйича сони, бирликда**



**Хорижий капитал иштирокидаги корхоналарнинг  
иқтисодий фаолият турлари кесимида тақсимланиши  
(2019 йил 1 январь ҳолатига)**

	<i>Корхоналар сони</i>	<i>Жамига нисбатан, %</i>
<b>Жами</b>	<b>851</b>	<b>100</b>
<i>шу жумладан:</i>		
Қишлоқ, ўрмон ва балиқ хўжалиги	74	8,7
Саноат	532	62,5
Қурилиш	21	2,4
Савдо	119	14,0
Ташиш ва сақлаш	19	2,2
Яшаш ва овқатланиш бўйича хизматлар	15	1,8
Ахборот ва алоқа	1	0,1
Соғлиқни сақлаш ва ижтимоий хизматлар кўрсатиш	9	1,1
Бошқа фаолият турлари	61	7,2

Иқтисодий фаолият турлари кесимида хориж капитали иштирокида фаолият кўрсатаётган 851 та корхонанинг 532 таси (62,5 %) – саноат, 119 та (14,0 %) – савдо, 74 таси (8,7 %) – қишлоқ, ўрмон ва балиқ хўжалиги, 19 та (2,2 %) – ташиш ва сақлаш, 15 та (1,8 %) – яшаш ва овқатланиш бўйича хизматлар, 21 та (2,4 %) – қурилиш соҳасига тўғри келади.



**Хорижий капитал иштирокидаги корхоналарнинг  
иқтисодий фаолият турлари кесимида ҳудудлар бўйича тақсимланиши  
(2019 йил 1 январь ҳолатига)**

Туман ва шаҳарлар	Жами	Қишлоқ ва ўрмон хўжалиги	Саноат	Қурилиш	Савдо	Ташвиш ва сақлаш	Яшаш ва овқатланиш бўйича хизматлар	Ахборот ва алоқа	Соғлиқни сақлаш ва ижтимоий хизматлар кўрсатиши	Бошқалар
<b>Тошкент вилояти</b>	<b>851</b>	<b>74</b>	<b>532</b>	<b>21</b>	<b>119</b>	<b>19</b>	<b>15</b>	<b>1</b>	<b>9</b>	<b>61</b>
<i>туман:</i>										
Оққўрғон	10	1	7		1		1			
Оҳангарон	42	5	31		2					4
Бекобод	5	1	3		1					
Бўстонлик	32	11	13		3	1	2			2
Бўка	6	1	3		1		1			
Қуйичирчиқ	20	5	12		2					1
Зангиота	104	11	47	3	26	7	1		1	8
Юқоричирчиқ	76	6	51		13				2	4
Қибрай	87	10	52	4	10	2	1		1	7
Паркент	18	2	11	1	1					3
Пискент	11	4	6		1					
Ўртачирчиқ	44	9	19	1	4	1	1	1	1	7
Чиноз	18	1	13	1	3					
Янгийўл	52	3	36	1	10					2
Тошкент	54	1	30		13	6			1	3
<i>шаҳар:</i>										
Нурафшон ш.	27	2	14	4	3		1			3
Олмалик ш.	29		15		7		3			4
Ангрен ш.	69		57	2	7		1			2
Бекобод ш.	7		5			1				1
Оҳангарон ш.	35		31		1					3
Чирчиқ ш.	64		47	3	3	1	3		3	4
Янгийўл ш.	41	1	29	1	7					3

**Иқтисодий фаолият турлари бўйича фаолият кўрсатаётган хорижий капитал иштирокидаги корхоналар сони, бирликда**



**2018 йил январь-декабрда иқтисодий фаолият турлари бўйича маҳсулот ишлаб чиқаришда давлат ва нодавлат секторларининг нисбати (умумий ҳажмга нисбатан % ҳисобида)**

