

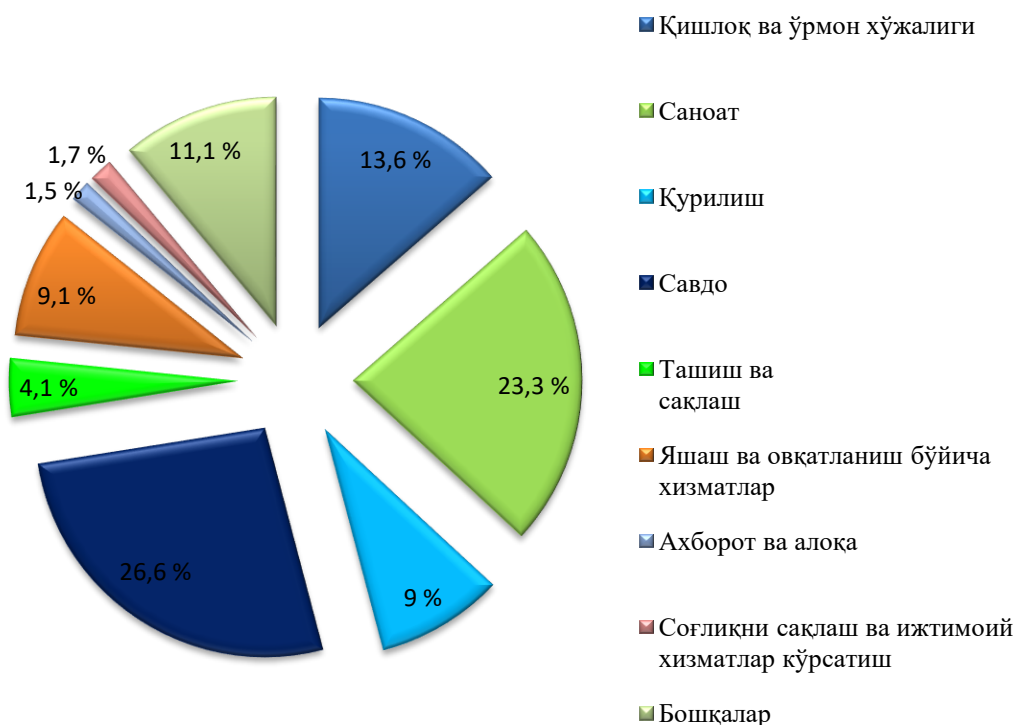
VI. КИЧИК БИЗНЕС ВА ХУСУСИЙ ТАДБИРКОРЛИК

Кичик бизнес ва хусусий тадбиркорликни ривожлантиришни ҳар томонлама қўллаб–қувватлаш ва рағбатлантириш, уларнинг фаолияти учун қулай муҳит яратиш борасида амалга оширилаётган тадбирлар натижасида 2018 йилнинг январь–декабрда 5080 та кичик бизнес субъектлари (деҳқон ва фермер хўжаликларисиз) ташкил этилиб (2017 йилнинг шу даврига нисбатан 130,5 % кўпдир), уларнинг сони 29390 тага етди.

2019 йил 1 январь ҳолатига вилоятимизда фаолият кўрсатаётган кичик корхона ва микрофирмаларнинг сони 25410 тани ташкил қилган. Бу кўрсаткич ўткан йилнинг шу даврига қараганда 17,5 % га ошган. Фаолият кўрсатаётган кичик корхона ва микрофирмаларнинг асосий қисми, яни 2628 таси (10,3 %) Зангиота, 2603 таси (10,2 %) Қибрай, 1929 таси (7,6 %) Тошкент ҳамда 1660 таси (6,5 %) Юқоричирчиқ туманлари ҳиссаларига тўғри келади.

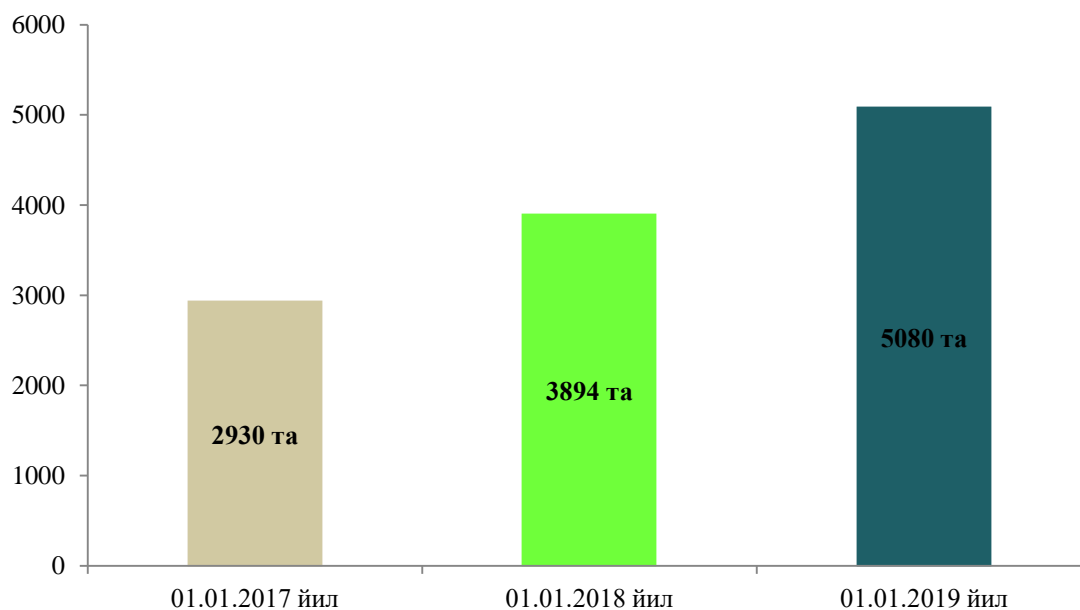


Фаолият кўрсатаётган кичик корхона ва микрофирмаларнинг иқтисодий фаолият турлари бўйича улуши, %

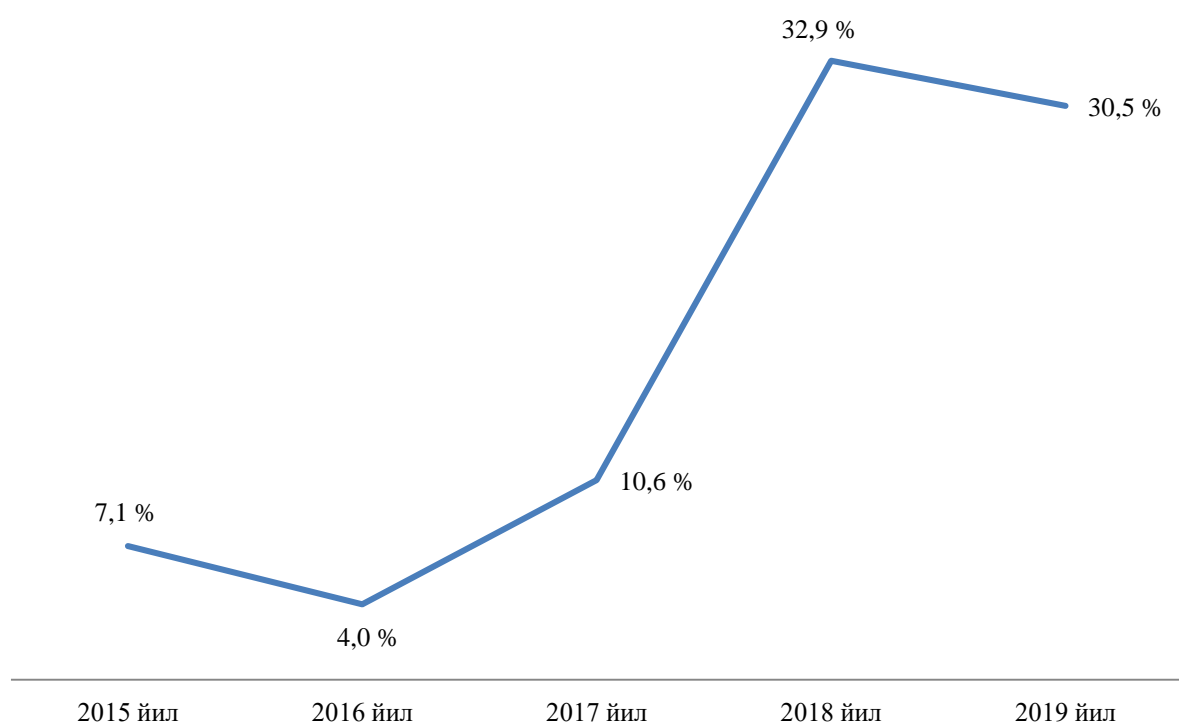


2019 йил 1 январь ҳолатига вилоятимизда янги ташкил этилган кичик корхона ва микрофирмаларнинг сони 5080 тани ташкил қилган. Бу эса ўтган йилнинг шу даврига нисбатан қараганда 1186 тага ёки 30,5 % га ошган.

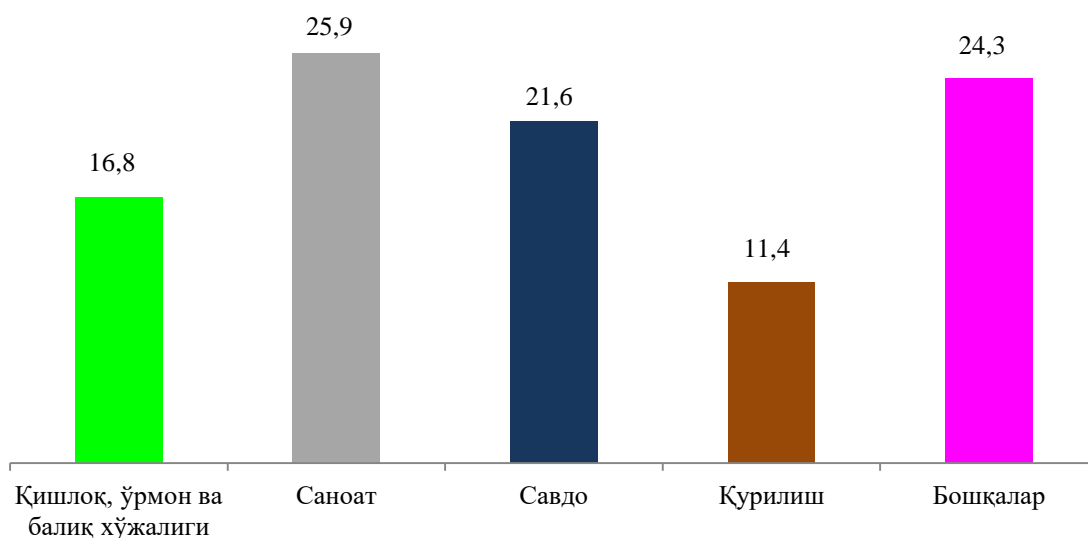
Янги ташкил этилган кичик бизнес субъектларининг йиллар кесимида сони, бирликда



**Янги ташкил этилган кичик бизнес субъектларининг
йиллар кесимида ўсиш динамикаси, 1 январь ҳолатига %да**



**Янги ташкил этилган кичик бизнес субъектлари сонининг
иқтисодий фаолият турлари бўйича тақсимланиши
2018 йил январь–декабрь ҳолатига (жамига нисбатан %да)**



Энг кўп кичик бизнес субъектлари саноат тармоғида (жами ташкил этилган субъектларнинг 25,9 %), қишлоқ, ўрмон ва балиқчилик хўжалигида (16,8 %), савдо соҳасида (21,6 %) ва қурилишда (11,4 %) ташкил этилган.

2018 йилнинг январь–декабрда кичик бизнес ва хусусий тадбиркорлик субъектлари томонидан:

2018 йил январь-декабрда ялпи ҳудудий маҳсулотнинг 57,9 % (2017 йил январь-декабрда 63,6%) кичик бизнес субъектлари томонидан ишлаб чиқарилди.

- саноат маҳсулоти ишлаб чиқариш ҳажми 8227,3 млрд. сўми (жами саноат ишлаб чиқаришининг 23,5 %) ёки 2017 йилнинг январь-декабрга нисбатан ўсиш суръати 176,8 % ташкил қилди;

- 20421,1 млрд. сўмлик қишлоқ, ўрмон ва балиқ хўжалиklarининг ишлаб чиқарилган (кўрсатилган хизматлар) ташкил қилиб, ўсиш суръати 102,6 % (қишлоқ, ўрмон ва балиқ хўжалиklари ялпи маҳсулотининг 95,9 %) ташкил қилди;

- 2822,0 млрд. сўмлик инвестициялар (умумий инвестициялар ҳажмининг 30,2 %) ўзлаштирилди ва 2017 йилнинг январь-декабрга нисбатан 116,0 % ташкил қилди;

- 1233,0 млрд. сўмлик қурилиш ишлари (қурилиш ишлари умумий ҳажмининг 48,5 %) бажарилди ва 2017 йилнинг январь-декабрга нисбатан 110,1 % кўпайди;

- автомобил транспорти юк айланмасининг 109,3 % (вилоят жами автомобил транспорти юк айланмасининг 21,2 %), йўловчи айланмасининг эса 112,3 % (умумий йўловчи айланмасининг 7,4 %) кўпайиши таъминланди;

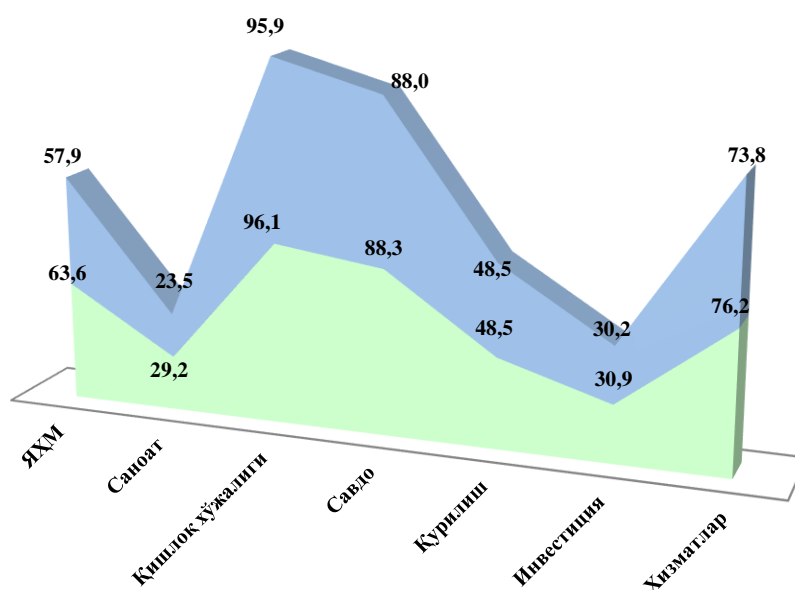
- чакана товар айланмаси умумий ҳажмининг 88,0 % ёки 12214,7 млрд. сўм (ўсиш 104,2 %) ва хизматлар умумий ҳажмининг мос равишда 73,8 % ёки 8091,6 млрд. сўми (ўсиш 103,0 %) шакллантирилди;

- 465,9 млн. АҚШ доллари (умумий экспорт ҳажмининг 29,2) миқдорда маҳсулотлар (товар ва хизматлар) экспорт қилинди, 1080,6 млн. АҚШ доллари (умумий импорт ҳажмининг 42,8 %) миқдорда маҳсулотлар (товар ва хизматлар) импорт қилинди.

2018 йилнинг январь-декабрда кичик тадбиркорлик субъектлари маҳсулоти (ишлар, хизматлар) умумий ҳажмидаги хусусий тадбиркорликнинг (фуқаролар мулки) улуши

	<i>Кичик тадбиркорлик субъектлари маҳсулоти (иш, хизмат) ҳажми, млрд.сўм</i>	<i>Кичик тадбиркорлик субъектлари маҳсулоти (иш, хизмат) ҳажмида хусусий сектор улуши, % ҳисобида</i>
Қишлоқ, ўрмон ва балиқ хўжалиги	20421,1	98,9
Саноат	8227,3	21,2
Қурилиш	884,4	34,8
Чакана савдо	12214,7	88,0
Юк ташиш, млн т	32,2	0,10
Йўловчи ташиш, млн.киши	89,1	0,06
Экспорт, млн. АҚШ долл.	465,9	х
Импорт, млн. АҚШ долл.	1 080,6	х

Ялпи ҳудудий маҳсулот ва иқтисодий тармоқлари маҳсулоти (ишлар, хизматлар) умумий ҳажмида кичик тадбиркорлик (бизнес) улушининг ўзгариши (умумий ҳажмга нисбатан % ҳисобида)



	ЯҲМ	Саноат	Қишлоқ хўжалиги	Савдо	Қурилиш	Инвестиция	Хизматлар
■ 2018 йил январь-декабрь	57,9	23,5	95,9	88,0	48,5	30,2	73,8
■ 2017 йил январь-декабрь	63,6	29,2	96,1	88,3	48,5	30,9	76,2