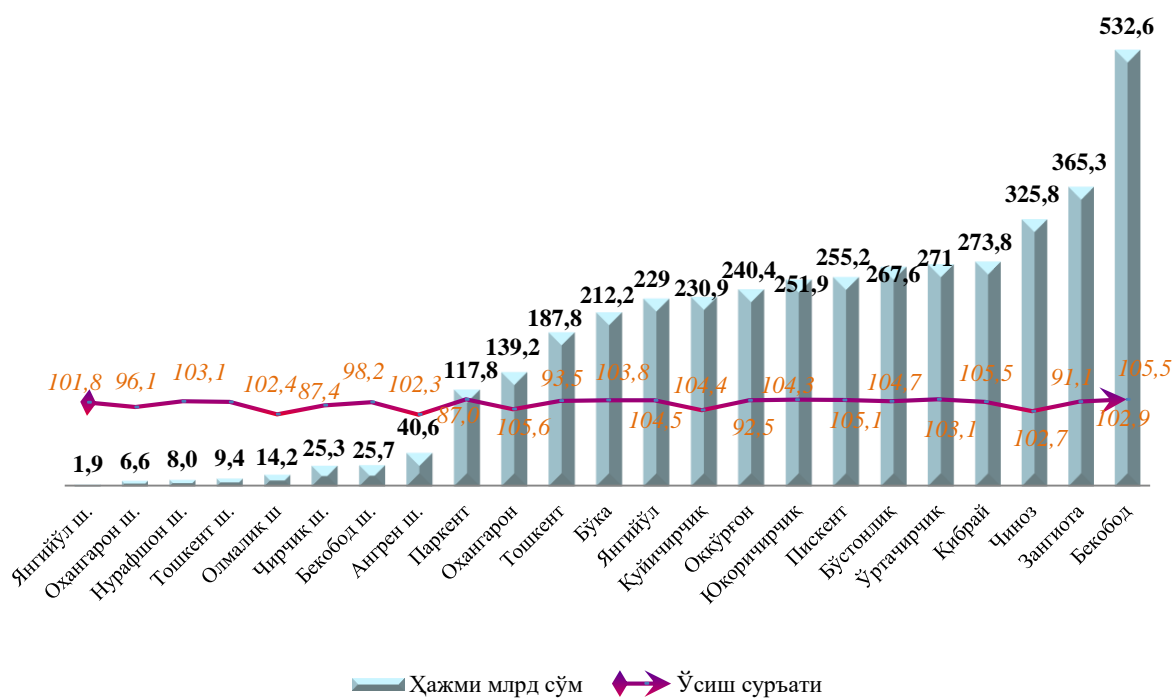


## Ш. ҚИШЛОҚ, ЎРМОН ВА БАЛИҚ ХЎЖАЛИГИ

2018 йилнинг январь-июнда ишлаб чиқарилган (кўрсатилган хизматлар) умумий ҳажми 4032,2 млрд. сўми ёки 2017 йилнинг шу даврига нисбатан 101,0 %, шу жумладан, деҳқончилик ва чорвачилик, овчилик ва бу соҳаларда кўрсатилган хизматлар ҳажми 4001,3 млрд. сўми (101,0%), ўрмончилик хўжаликларида 7,7 млрд. сўми (101,4%) балиқчилик хўжаликларида 23,2 млрд. сўми (104,6%) ташкил қилди.

Хусусан юқори ўсиш суръатлари Паркент тумани (105,6 %), Ўртачирчик 105,5 (туманларида кузатилди. Бунга қарама-қарши равишда Чиноз (91,1%), Оҳангарон (93,5%) ва Қуйичирчик (92,5%) туманларда паст ўсиш суръатлари билан яқунланди.

### 2018 йилнинг январь-июнда ҳудудлар бўйича қишлоқ, ўрмон ва балиқ хўжалигида ишлаб чиқарилган (кўрсатилган хизматлар) ҳажми ва ўсиш суръати



**Қишлоқ хўжалиги маҳсулотлари ишлаб чиқариш ҳажмининг хўжаликлар  
тоифалари бўйича тақсимланиши**  
(умумий ҳажмга нисбатан фоиз ҳисобида)

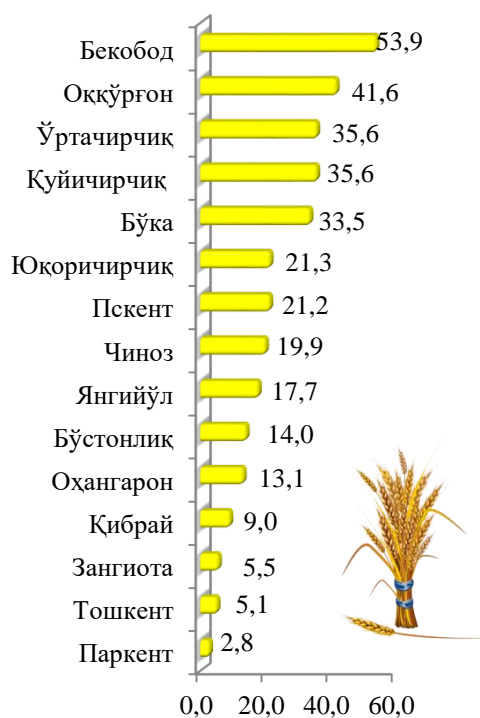


**Ҳосил йиғими.** 2018 йилнинг январь-июнь ойларида барча тоифадаги хўжаликлар томонидан 326,3 минг тонна бошоқли дон экинлари ишлаб чиқарилиб, шундан 324,6 минг тоннаси буғдой ташкил қилди. Бундан ташқари барча тоифадаги хўжаликларда 929,7 тонна пилла етиштирилди.

Бундан ташқари, барча тоифадаги хўжаликларда 142,3 минг тонна картошка қазиб олинди (2017 йилга нисбатан 100,2 % ташкил этди), 384,3 минг тонна сабзавот (100,9 % кўп) йиғиб олинди, 16,8 минг тонна полиз экинлари (83,7 % ни ташкил қилди), 38,8 минг тонна мева ва резаворлар (92,0 % ташкил қилди) ва 1,7 минг тонна узум (109,2%) етиштирилди.

**2018 йилнинг январь-июнида хуудлар кесимида асосий турдаги дехқончилик махсулотларини ишлаб чиқариш**

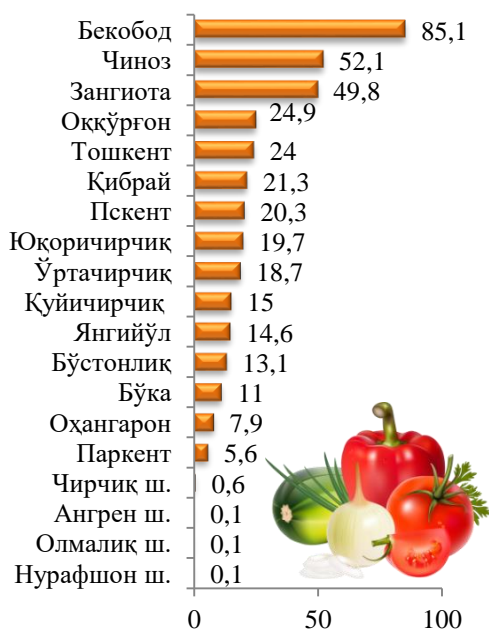
**Дон**  
(минг тонна)



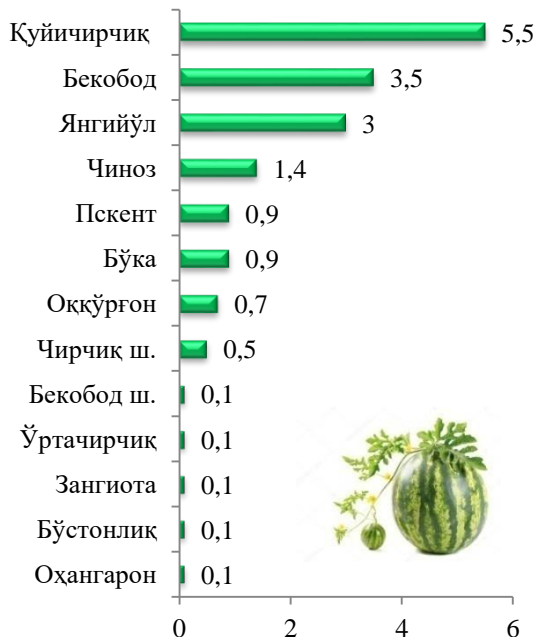
**Картошка**  
(минг тонна)



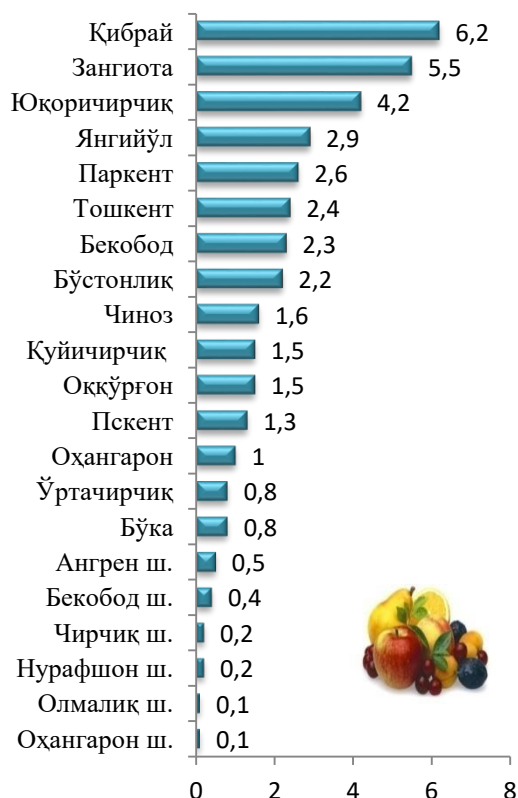
**Сабзавотлар**  
(минг тонна)



**Полиз**  
(минг тонна)



### Мевалар ва резаворлар (минг тонна)



### Ўзум (минг тонна)



**Чорвачилик.** 2018 йилнинг 1 июль ҳолатига ўтган йилнинг шу даврига нисбатан йирик шохли қорамоллар 97,4% (жами 809,5 минг бошни ташкил қилди), шу жумладан сигирлар 107,7% (389,6 минг бош), қўй ва эчкилар 108,5% (948,4 минг бош), отлар 93,9% (46784 бош), паррандалар 100,3 фоизга (14,4 млн. бошга) кўпайди.

Барча ҳудудларда чорвачилик маҳсулотлари (гўшт, сут, тухум) ишлаб чиқаришнинг ўсиши асосан деҳқон ва фермер хўжаликлари ҳисобига бўлиб, гўшт ишлаб чиқариш умумий ҳажмида уларнинг улуши 87,0 %, сут ишлаб чиқаришда 90,3 %, тухум ишлаб чиқаришда 55,2 % ташкил этди.

**2018 йил 1 июль ҳолатига чорва моллари ва паррандалар бош сони**

	<i>минг бош</i>	<i>ўсиш суръати, %</i>
<b>Йирик шохли қорамол</b>	<b>809,5</b>	<b>97,4</b>
<i>шу жумладан:</i>		
Фермер хўжаликлари	68,3	117,4
Дехқон (аҳолининг шахсий ёрдамчи) хўжаликлари	705,0	95,7
Қишлоқ хўжалиги фаолиятини амалга оширувчи ташкилотлар	36,2	100,6
<b>улардан сизирлар</b>	<b>389,6</b>	<b>107,7</b>
<i>шу жумладан:</i>		
Фермер хўжаликлари	21,7	113,0
Дехқон (аҳолининг шахсий ёрдамчи) хўжаликлари	357,7	107,5
Қишлоқ хўжалиги фаолиятини амалга оширувчи ташкилотлар	10,2	104,6
<b>Қўй ва эчкилар</b>	<b>948,4</b>	<b>108,5</b>
<i>шу жумладан:</i>		
Фермер хўжаликлари	276,3	132,8
Дехқон (аҳолининг шахсий ёрдамчи) хўжаликлари	642,9	100,9
Қишлоқ хўжалиги фаолиятини амалга оширувчи ташкилотлар	29,2	101,6
<b>Отлар</b>	<b>46,8</b>	<b>98,8</b>
<i>шу жумладан:</i>		
Фермер хўжаликлари	8,0	119,2
Дехқон (аҳолининг шахсий ёрдамчи) хўжаликлари	37,0	90,0
Қишлоқ хўжалиги фаолиятини амалга оширувчи ташкилотлар	1,8	89,8
<b>Паррандалар</b>	<b>14404,7</b>	<b>100,3</b>
<i>шу жумладан:</i>		
Фермер хўжаликлари	846,6	140,3
Дехқон (аҳолининг шахсий ёрдамчи) хўжаликлари	8444,5	96,2
Қишлоқ хўжалиги фаолиятини амалга оширувчи ташкилотлар	5113,6	102,6

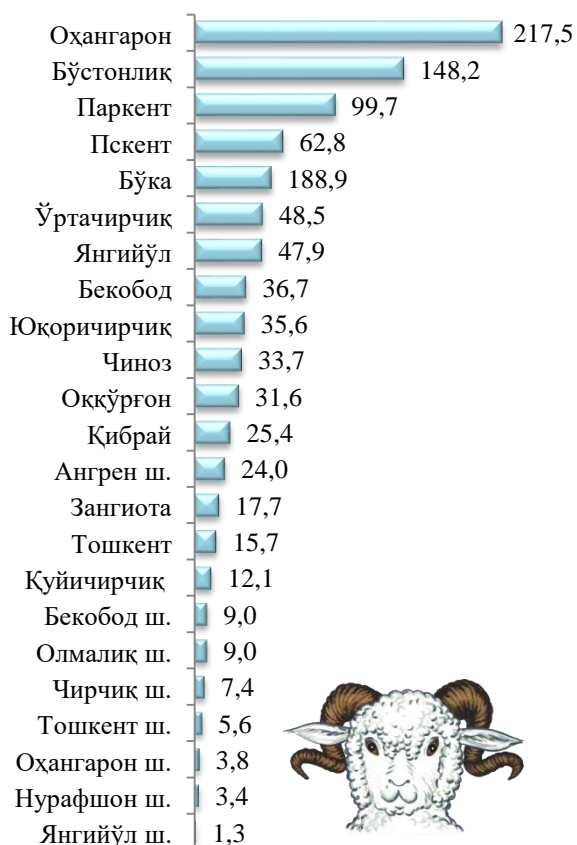
Дехкон (аҳолининг шахсий ёрдамчи) хўжаликларида йирик шохли қорамолларнинг улуши 87,1 %, фермер хўжаликларида эса 8,4 %, шу жумладан, сигирлар мос равишда 91,8 % ва 5,6 %, қўй ва эчкилар 67,8 % ва 29,1 %, отлар 79,2 % ва 17 %, паррандалар 58,6 % ва 5,9% ташкил этди.

2018 йилнинг январь-июнда барча тоифадаги хўжаликларда тирик вазн ҳисобида 133,8 минг тонна гўшт (2017 йилнинг январь-июнга нисбатан (5,5 % кўп), 441,3 минг тонна сут (4,2 % кўп), 597,2 млн. дона тухум (8,2 % кўп) ишлаб чиқарилди.

### 2018 йил 1 июль ҳолатига ҳудудлар кесимида чорва моллари ва паррандалар бош сони



### Қўйлар ва эчкилар (минг бош)



### Паррандалар (минг бош)



### 2018 йил январь-июнь ойларида ишлаб чиқарилган чорвачилик маҳсулотлари

	миқдори	ўсиш суръати, %
<b>Гўшт (тирик вазнда), минг т</b>	<b>133,8</b>	<b>105,5</b>
<i>шу жумладан:</i>		
Фермер хўжаликлари	4,8	104,2
Дехқон (аҳолининг шахсий ёрдамчи) хўжаликлари	116,5	100,7
Қишлоқ хўжалиги фаолиятини амалга оширувчи ташкилотлар	12,5	191,5

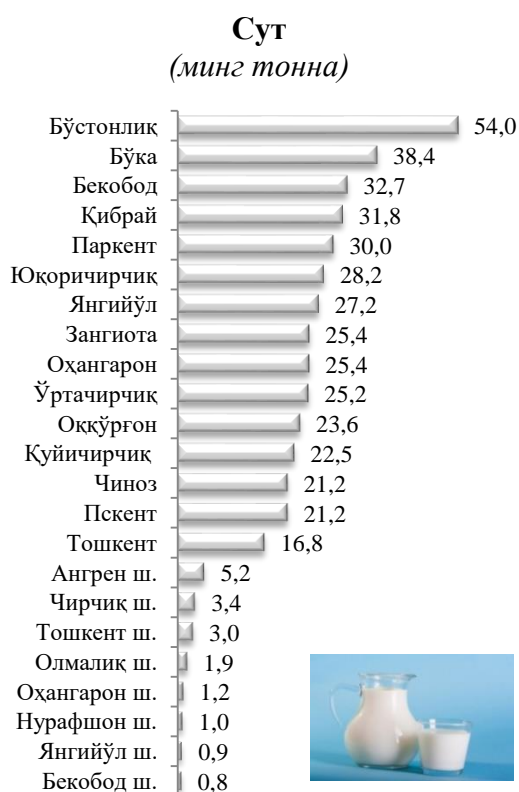
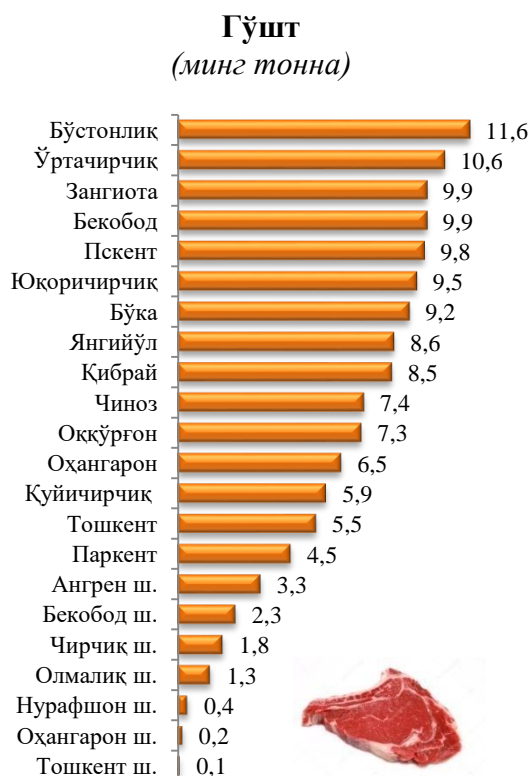
	<i>миқдори</i>	<i>ўсиши суръати, %</i>
<b>Сут, минг т</b>	<b>441,3</b>	<b>104,2</b>
<i>шу жумладан:</i>		
Фермер хўжаликлари	24,6	105,6
Дехқон (аҳолининг шахсий ёрдамчи) хўжаликлари	398,5	102,0
Қишлоқ хўжалиги фаолиятини амалга оширувчи ташкилотлар	18,2	190,9
<b>Тухум, млн. дона</b>	<b>597,2</b>	<b>108,2</b>
<i>шу жумладан:</i>		
Фермер хўжаликлари	23,9	150,0
Дехқон (аҳолининг шахсий ёрдамчи) хўжаликлари	329,8	110,3
Қишлоқ хўжалиги фаолиятини амалга оширувчи ташкилотлар	243,5	102,7

**Чорвачилик маҳсулотлари ишлаб чиқариш таркиби**  
(ишлаб чиқариш умумий ҳажмига нисбатан фоиз ҳисобида)





**2018 йилнинг январь-июнда ҳудудлар кесимида асосий турдаги  
чорвачилик маҳсулотларини ишлаб чиқариш**



**Тухум (млн. дона)**



**Фермер хўжаликлари.** 2018 йилнинг январь-июнда фермер хўжаликлари томонидан ишлаб чиқарилган қишлоқ хўжалиги маҳсулотлари ҳажми 630,8 млрд. сўмни ташкил қилди. Қишлоқ хўжалиги маҳсулотлари умумий ҳажмида фермер хўжаликларининг улуши 15,6 ташкил этди.

2018 йилнинг 1 июль ҳолатига фермер хўжаликларида 68,3 минг бош йирик шохли қорамол, шу жумладан 21,7 минг бош сигир, 276,3 минг бош қўй ва эчкилар, 7959 бош от, 846,6 минг бош паррандалар мавжудлиги тасдиғини топди.

**2018 йил январь-июн ҳолатига фермер хўжаликлари томонидан ишлаб чиқарилган асосий турдаги қишлоқ хўжалик маҳсулотлари**

	<i>январь-июнь</i>				<i>2017 январь-июнга нисбатан фоиз ҳисобида</i>
	<i>2017 йил</i>		<i>2018 йил</i>		
	<i>тонна</i>	<i>ишлаб чиқариш умумий ҳажмидаги улуши, фоиз</i>	<i>тонна</i>	<i>ишлаб чиқариш умумий ҳажмидаги улуши, фоиз</i>	
Бошоқли дон	374948	97,2	306528	93,9	81,8
<i>шу жумладан:</i>					
буғдой	372455	97,3	305066	94,0	81,9
Картошка	22364	15,7	13962	9,8	62,4
Сабзавот	69512	18,2	68960	17,9	99,2
Полиз	12838	63,8	9240	54,9	83,7
Мева ва резаворлар	16224	38,4	11415	29,5	92,0
Узум	996	62,3	356	20,4	35,7
Гўшт, тирик вазнда	4631	4,0	4826	3,6	104,2
Сут	23311	6,0	24616	5,6	105,6
Тухум, млн. дона	15,9	3,0	23,9	4,0	150,0
Жун	117	9,0	202	16,3	172,6
Пилла	488,6	92,5	688,8	74,1	141,0