

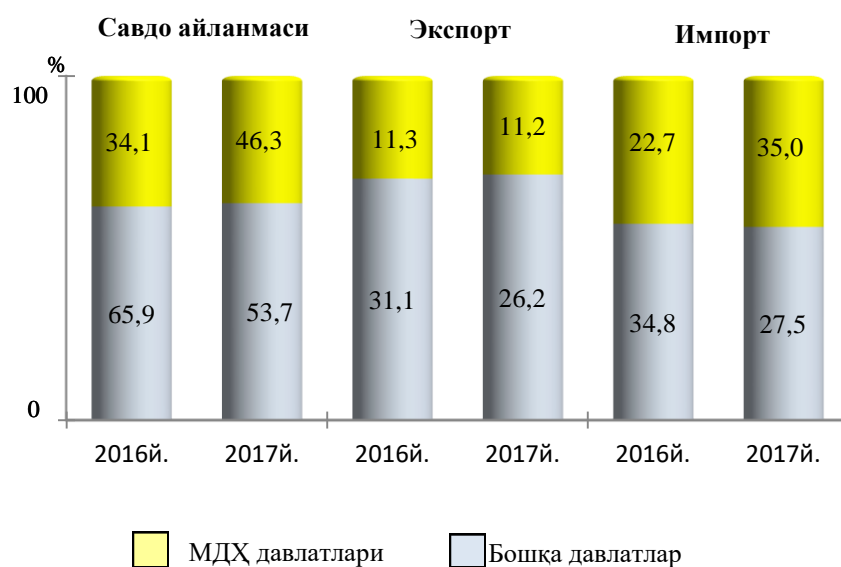
III. ТАШҚИ ИҚТИСОДИЙ АЛОҚАР

2018 йилнинг январь-июнда ташқи савдо айланмаси 1723,4 млн. АҚШ долларни ўсиш суръати 112,8%, жумладан 646,1 млн. АҚШ долларини - экспорт операциялари ёки ўтган йилнинг мос даврига нисбатан 99,7%, 1077,3 млн. АҚШ долларини - импорт операциялари ёки ўтган йилнинг шу даврига нисбатан 122,5% ташкил этди.

2018 йилнинг январь-июнда МДХ ва бошқа давлатлар кесимида вилоятнинг ташқи савдо айланмаси (млн АҚШ доллари)

	<i>январь-июнь</i>		<i>2017 йил январь-июнга нисбатан фоиз ҳисобида</i>
	<i>2017 й.</i>	<i>2018 й.</i>	
Ташқи савдо айланмаси	1527,7	1723,4	112,8
<i>шу жумладан:</i>			
МДХ давлатлари	520,2	797,4	153,3
бошқа давлатлар	1007,5	926,0	91,9
Экспорт	648,0	646,1	99,7
<i>шу жумладан:</i>			
МДХ давлатлари	172,8	193,8	112,2
бошқа давлатлар	475,2	452,3	95,2
Импорт	879,7	1077,3	122,5
<i>шу жумладан:</i>			
МДХ давлатлари	347,4	603,6	173,7
бошқа давлатлар	532,3	473,7	89,0

**2018 йил январь-июнда вилоят ташқи савдо айланмасида МДХ
ва бошқа давлатларнинг улуши**

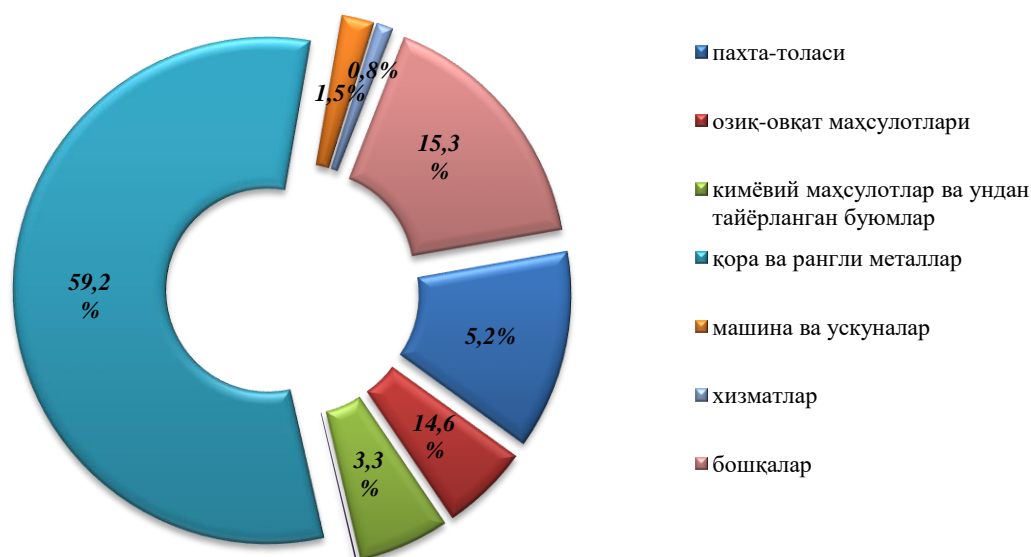


2018 йилнинг январь-июнда вилоят экспорт-импорти таркиби

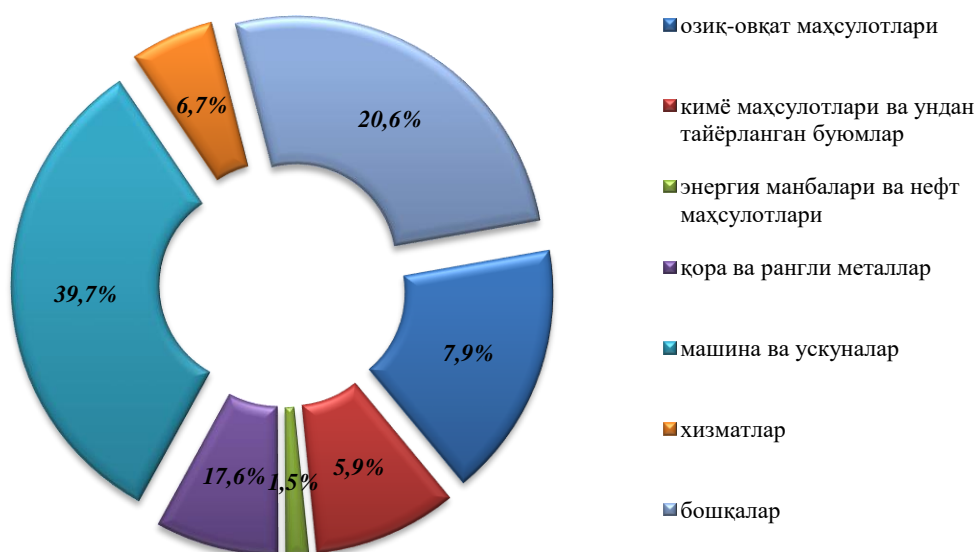
	<i>Экспорт ва импортнинг умумий ҳажмидаги улуши, фоиз ҳисобида</i>		<i>Ҳажмидаги ўзгариш, фоиз ҳисобида</i>
	<i>2017 йил январь-июнь</i>	<i>2018 йил январь-июнь</i>	<i>2017 йил январь-июнга нисбатан фоиз ҳисобида</i>
Экспорт таркиби	100,0	100,0	99,7
пахта толаси	15,0	5,2	34,3
озиқ-овқат маҳсулотлари	3,8	14,6	382,9
кимё маҳсулотлари ва ундан тайёрланган буюмлар	8,1	3,3	40,5
энергия манбалари ва нефть маҳсулотлари	0,1		1,4
қора ва рангли металлар	53,9	59,2	109,7
машина ва ускуналар	2,2	1,5	69,8
хизматлар	1,0	0,8	86,4
бошқалар	15,9	15,3	95,8

	Экспорт ва импортнинг умумий ҳажмидаги улуши, фоиз ҳисобида		Ҳажмидаги ўзгариш, фоиз ҳисобида
	2017 йил январь-июнь	2018 йил январь-июнь	2017 йил январь-июнга нисбатан фоиз ҳисобида
Импорт таркиби	100,0	100,0	122,5
озик-овқат маҳсулотлари	19,6	7,9	49,5
кимё маҳсулотлари ва ундан тайёрланган буюмлар	9,0	5,9	80,5
энергия манбалари ва нефть маҳсулотлари	1,4	1,5	128,4
қора ва рангли металллар	11,3	17,6	190,5
машина ва ускуналар	33,0	39,7	147,3
хизматлар	3,3	6,7	253,0
бошқалар	22,4	20,6	112,8

Товар ва хизматларнинг экспорт таркиби,
(жамига нисбатан фоизда)



**Товар ва хизматларнинг импорт таркиби,
(жамига нисбатан фоизда)**



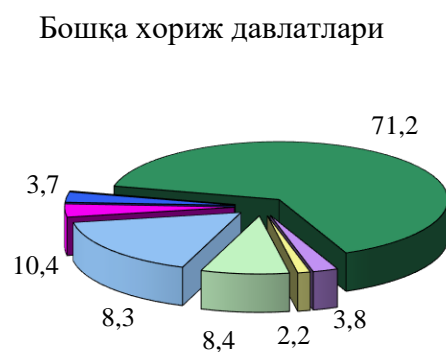
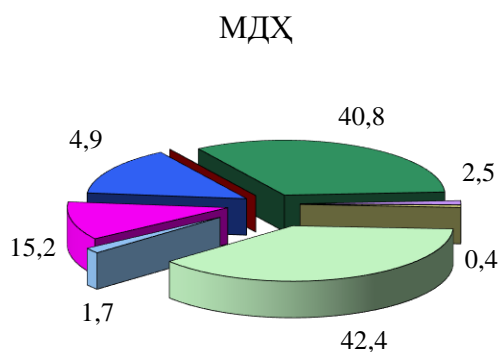
**2018 йилнинг январь-июнда вилоят ташқи савдо айланмасида
катта улушга эга бўлган давлатлар билан товар айланмаси**

	<i>Вилоят товар айланмасида улуши, фоиз ҳисобида</i>	<i>2017 йил январь-июнга нисбатан фоиз ҳисобида</i>
Россия	26,1	162,1
Туркия	20,2	138,6
Хитой	12,0	95,6
Қозоғистон	11,9	153,6
Афғонистон	4,1	101,5
Ж.Корея	3,6	131,5
Белоруссия	2,7	527,1
Тожикистон	2,5	116,9

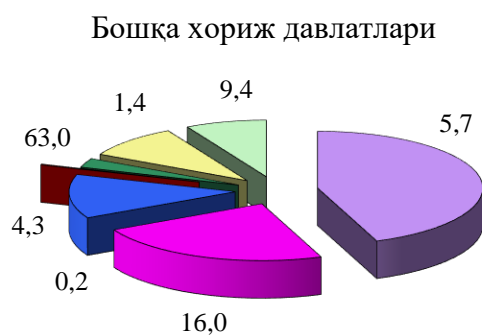
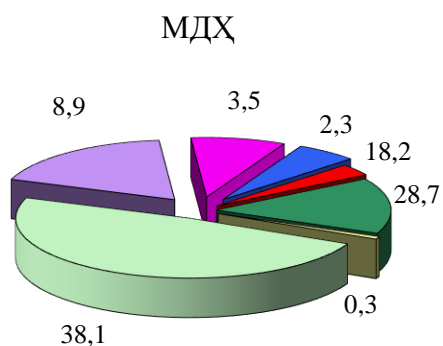
	<i>Вилоят товар айланмасида улуши, фоиз ҳисобида</i>	<i>2017 йил январь-июнга нисбатан фоиз ҳисобида</i>
Украина	2,1	101,1
Сингапур	1,7	290,2
Ирон	1,6	79,4
Нидерланды	1,3	166,6
Польша	1,3	180,8
Германия	1,2	81,0
Литва	0,9	64,8
АҚШ	0,7	139,3
Киргизстон	0,7	83,0
Латвия	0,7	25,8
Франция	0,6	146,6
Бангладеш	0,5	73,3
Италия	0,3	44,4
Грузия	0,3	19,9
Хиндистон	0,3	64,0
БАА	0,2	69,0
Индонезия	0,2	106,6
Швейцария	0,2	189,3

2018 йил январь-июнда МДХ ва бошқа хориж давлатлари билан амалга оширилган ташқи савдо таркиби

Экспорт



Импорт



- Пахта толаси
- Озиқ-овқат маҳсулотлари
- Кимё ва пластмасса маҳсулотлари
- Энергия манбалари
- Қора ва рангли металллар
- Машина ва ускуналар
- Хизматлар
- Бошқалар